

شماره: ۴۹۳-۴۳
تاریخ: ۱۳۹۲/۹/۱۲
پوست:



در پاسخ به شماره فوق بطور کامل اشاره فرمائید

شرکت تراکتورسازی ایران (سهامی عام)
گزارش تفسیری مدیریت برای صورتهای مالی
دوره مالی منتهی به ۳۱ شهریور ماه ۱۴۰۲

در اجرای ماده ۷ دستورالعمل اجرایی افشای اطلاعات شرکتهای ثبت شده نزد سازمان بورس و اوراق بهادار مصوب ۱۳۸۶/۰۵/۰۳ و اصلاحیه های مورخ ۱۳۸۸/۰۴/۰۶ ، ۱۳۸۹/۰۶/۲۷ ، ۱۳۹۶/۰۴/۲۸ و ۱۳۹۶/۰۹/۱۴ هیئت مدیره سازمان بورس و اوراق بهادار (ابلاغیه شماره ۱۲۲/۲۹۳۸۶ مورخ ۱۳۹۶/۰۹/۲۹ به شماره پیگیری ۳۹۹۹۴۶ در سامانه کدال) ناشر پذیرفته شده در بورس مکلف به افشای گزارش تفسیری مدیریت در مقاطع میان دوره ای ۹،۶،۳ ماهه و سالانه است .

گزارش حاضر به عنوان یکی از گزارشهای هیئت مدیره مبتنی بر اطلاعات ارائه شده در صورتهای مالی دوره مالی منتهی به ۱۴۰۲/۰۶/۳۱ بوده و اطلاعاتی در خصوص تفسیر وضعیت مالی ، عملکرد مالی و جریان های نقدی شرکت برای تشریح اهداف و راهبردهای خود جهت دستیابی به آن اهداف به عنوان مکمل و متمم صورتهای مالی ارائه می نماید.

گزارش تفسیری مدیریت شرکت تراکتور سازی ایران (سهامی عام) طبق ضوابط تهیه گزارش تفسیری مدیریت مصوب ۱۳۹۶/۱۰/۰۴ هیئت مدیره سازمان بورس و اوراق بهادار تهیه و در تاریخ ۱۴۰۲/۰۹/۱۲ به تأیید هیئت مدیره رسیده است .

امضاء	سمت	نماینده	اعضاء هیئت مدیره
	رئیس هیئت مدیره - غیر موظف	آقای سید مهدی متولیان	شرکت خودرو سازان دیزلی آذربایجان (سهامی خاص)
	مدیر عامل و نائب رئیس هیئت مدیره - موظف	آقای مصطفی وحیدزاده	شرکت بازرگانی و خدمات پس از فروش تراکتورسازی (سهامی خاص)
	عضو هیئت مدیره و معاون مالی و اقتصادی - موظف	آقای مجید رسولی سقایی	شرکت تراکتورسازی ارومید (سهامی خاص)
	عضو هیئت مدیره - غیر موظف	آقای مهرداد کارگری	شرکت ریخته گری تراکتورسازی ایران (سهامی عام)
	عضو هیئت مدیره - غیر موظف	آقای حسین سلیمیان	شرکت خدمات صنعتی تراکتورسازی ایران (سهامی خاص)



تهران - صندوق پستی ۴۶۸۷ - کد پستی ۵۱۹۷۸۱۵۸۶۳ - تلفن: ۲۹ - ۳۴۲۵۵۸۰۰ (۴ خط) - فاکس: ۸ - ۳۴۲۵۵۸۵۷ (۴ خط) - تلفن گویا: ۳۴۲۴۹۷۴۶ (۴ خط)
تهران - شمال به جنوب بزرگراه یادگار امام (ره) - بعد از تقاطع مرزداران - ابتدای بلوار شهید خرم رودی - ساختمان شماره ۱۰ - کد پستی ۱۴۷۳۷۱۶۴۴۱
تلفن: ۳ - ۲۷۵۴۸۰۰۰ (۲ خط) - فاکس: ۴۴۲۱۹۶۷۷ (۲ خط)



Website : www.itmco.ir
E- Mail : info@itmco.ir

گزارش تفسیری مدیریت
دوره مالی ۶ ماهه منتهی به ۱۴۰۲/۰۶/۳۱



شرکت تراکتورسازی ایران (سهامی عام)

ناشر پذیرفته شده در بورس اوراق بهادار تهران

گزارش تفسیری مدیریت

پیوست صورتهای مالی دوره مالی ۶ ماهه منتهی به ۱۴۰۲/۰۶/۳۱

گزارش تفسیری مدیریت

دوره مالی ۶ ماهه منتهی به ۱۴۰۲/۰۶/۳۱

فهرست مطالب

۴	مقدمه
۴	۱- ماهیت کسب و کار شرکت
۴	۱-۱- ماهیت شرکت و صنعت:
۵	۱-۱-۱- مواد اولیه:
۵	۱-۱-۲- نحوه تامین و وضعیت بازار مواد اولیه شرکت:
۵	۱-۲- جایگاه شرکت در صنعت:
۶	۱-۳- جزئیات فروش:
۶	۱-۳-۱- جزئیات فروش در داخل:
۶	۱-۳-۱- جزئیات فروش در داخل:
۶	۱-۳-۲- مراودات شرکت با دولت و نهادهای وابسته به دولت:
۶	۱-۳-۲-۱- آثار ناشی از قیمتگذاری دستوری (تکلیفی):
۷	۱-۳-۲-۲- وضعیت پرداخت های به دولت:
۷	۱-۳-۲-۳- وضعیت مطالبات از دولت:
۸	۱-۳-۳- جزئیات فروش صادراتی:
۹	۱-۴- قوانین و مقررات و سایر عوامل برون سازمانی مؤثر بر شرکت و احتمال تغییر در آنها:
۱۴	۱-۵- وضعیت رقابت:
۱۵	۱-۶- اطلاعات بازارگردان شرکت:
۱۵	۱-۷- لیست به روز شده از شرکتهای فرعی مشمول تلفیق یا زیرمجموعه:
۱۶	۲- اهداف مدیریت و راهبردهای مدیریت برای دستیابی به آن اهداف
۱۶	۲-۱- اهداف کلان و برنامه های بلند مدت و کوتاه مدت:
۱۸	۲-۲- برنامه توسعه محصولات جدید و ورود به بازارهای جدید توزیع:
۱۸	۲-۳- رویه های مهم حسابداری، برآوردها و قضاوت ها و تاثیرات تغییرات آنها بر نتایج گزارش شده:
۱۹	۲-۴- سیاست های شرکت در ارتباط با راهبری شرکتی و اقدامات صورت گرفته در رابطه با آن:
۲۱	۲-۵- برنامه شرکت جهت رعایت دستورالعمل پذیرش:
۲۱	۳- مهمترین منابع، مصارف، ریسکها و روابط
۲۱	۳-۱- منابع:
۲۱	۳-۲- مصارف:

گزارش تفسیری مدیریت

دوره مالی ۶ ماهه منتهی به ۱۴۰۲/۰۶/۳۱

- ۳-۳- ریسک ها و موارد عدم اطمینان و تجزیه و تحلیل آن: ۲۲
- ۴-۳- اطلاعات مربوط به معاملات با اشخاص وابسته: ۲۴
- ۵-۳- دعاوی حقوقی له یا علیه شرکت و اثرات ناشی از آن: ۲۵
- ۴- نتایج عملیات و چشم‌اندازها ۲۷
- ۴-۱- نتایج عملکرد مالی و عملیاتی: ۲۷
- ۴-۲- جزئیات پرداخت و آخرین وضعیت پرداخت سود سهام مطابق مصوبه آخرین مجمع: ۲۸
- ۴-۳- تغییرات در پرتفوی سرمایه گذاریها، ترکیب داراییها و وضعیت شرکت: ۲۹
- ۴-۴- تحلیل حساسیت (مختص شرکتهای تولیدی): ۲۹
- ۵- مهمترین معیارها و شاخص‌های عملکرد برای ارزیابی عملکرد واحد تجاری در مقایسه با اهداف اعلام شده ۳۰
- ۵-۱- شاخص ها و معیارهای عملکرد برای ارزیابی: ۳۰
- ۵-۲- عملکرد بخشها یا فعالیتها: ۳۱
- ۶- جمع بندی ۳۱

مقدمه

گزارش تفسیری مدیریت، یک عنصر مهم در اطلاع‌رسانی به بازار سرمایه، متمم و مکمل صورت‌های مالی است و باید همراه با صورت‌های مالی ارائه شود. گزارش تفسیری مدیریت درباره چشم‌انداز واحد تجاری و "سایر اطلاعاتی که در صورت‌های مالی ارائه نشده‌اند"، فراهم می‌کند و همچنین به‌عنوان مبنایی برای درک اهداف مدیریت و راهبردهای مدیریت برای دستیابی به آن اهداف بکار می‌رود. در گزارش تفسیری مدیریت، همچنین باید عوامل و روندهای اصلی که احتمال دارد عملکرد، وضعیت و پیشرفت واحد تجاری را تحت تأثیر قرار دهند، تشریح شود.

۱- ماهیت کسب و کار شرکت

موضوع فعالیت شرکت عبارتست از: طراحی، ساخت، تولید و فروش انواع تراکتورها و ماشین‌آلات صنعتی و تولیدی، ادوات کشاورزی و کامیونت، توسعه و ایجاد صنایع وابسته و مشارکت با سایر صنایع و سرمایه‌گذاری‌های داخلی و خارجی، ارائه خدمات بعد از فروش محصولات به طور مستقیم و غیرمستقیم، تحقیق و توسعه به منظور دستیابی به تکنولوژی‌های برتر، ایجاد روابط با دانشگاه‌های فنی و تکنولوژیک داخل و خارج برای توسعه تحقیق و پژوهش پیرامون محصولات جدید مربوطه و بهره‌برداری از نتایج حاصله، انجام هرگونه عملیات بازرگانی اعم از واردات و صادرات، عقد هرگونه قرارداد تجاری که با فعالیت‌های شرکت مرتبط است، عضویت در مراکز علمی و فنی، اتحادیه‌ها، صنوف و سازمان‌های مربوطه داخلی و خارجی با رعایت موازین قانونی جهت کسب آخرین اطلاعات فنی و علمی و استانداردها و روش‌های برتر و دستاوردهای تکنولوژیکی، انجام فعالیتهای آزمایشگاهی

۱-۱- ماهیت شرکت و صنعت:

ردیف	مدل تراکتور تولیدی	تعداد دیفرانسیل	ظرفیت سالانه قابل تولید	عملکرد ۶ ماهه
۱	ITM۹۵۰	کمرشکن باغی	۱۹۲۰	۴۷۵
۲	ITM۲۴۰	تک و جفت دیفرانسیل	۶۵۰	۰
۳	ITM۴۷۰	تک و جفت دیفرانسیل	۱۴۸۰	۱۰۶۰
۴	ITM۴۵۵	جفت دیفرانسیل	۱۹۵۰	۵۳۱
۵	ITM۱۷۴۵	جفت دیفرانسیل	۵۰۰	۰
۶	ITM۲۸۵	تک و جفت دیفرانسیل	۲۶۷۰	۸۶۴
۷	ITM۴۷۵	تک و جفت دیفرانسیل	۹۳۹۰	۵۸۵۹
۸	ITM۴۸۵	تک و جفت دیفرانسیل	۱۵۹۰	۸۲۸
۹	ITM۸۰۰	تک و جفت دیفرانسیل	۱۵۰۰	۹۸۷
۱۰	ITM۳۹۹	تک و جفت دیفرانسیل	۱۱۵۶۰	۵۲۸۲
۱۱	ITM۴۱۲۰	جفت دیفرانسیل	۱۱۵۰	۲۳۲
۱۲	ITM۱۵۰۰	جفت دیفرانسیل	۳۴۰	۴۱
۱۳	ITM۱۰۷۵	جفت دیفرانسیل	۴۰۰۰	۲
۱۴	ITM۱۰۸۵s	جفت دیفرانسیل	۸۰۰	۵
۱۵	شاسی بکهولودر	تک و جفت دیفرانسیل	۵۰۰	۱۶۷
	جمع		۴۰۰۰۰	۱۶۳۳۳

۱-۱-۱- مواد اولیه:

ردیف	نام مواد اولیه	واحد اندازه گیری	مقدار مصرف	مبلغ مصرف	نحوه قیمت گذاری	کشور	تامین کننده ها
۱	موتور	دستگاه	۱۱'۷۱۵	۱۰'۶۵۳'۶۰۵	کمیسیون	ایران	شرکت مهندسی تامین قطعات
۲	رادیاتور	عدد	۱۱'۷۱۵	۷۶۵'۵۹۵	کمیسیون	ایران	شرکت مهندسی تامین قطعات
۳	صندلی	عدد	۱۱'۷۱۵	۲۷۸'۷۴۹	کمیسیون	ایران	شرکت مهندسی تامین قطعات
۴	تایرتیوب	حلقه	۴۶'۸۶۰	۴'۴۴۰'۶۳۸	کمیسیون	ایران	شرکت مهندسی تامین قطعات
۵	پنیون	عدد	۱۱'۷۱۵	۸۶'۸۲۴	کمیسیون	ایران	شرکت مهندسی تامین قطعات
۶	ورقی و فولادی	شاخه	۷۵'۷۲۹	۱'۶۹۴'۱۰۶	خرید عادی	ایران	فولاد آلیاژی یزد
۷	ورقی و فولادی	کیلو	۵'۷۵۷'۰۷۶	۶'۷۸۶'۸۱۰	بورس	ایران	فولاد مبارکه اصفهان
۸	سایر قطعات	متفاوت	۴۸'۵۱۲'۹۶۸	۴۱'۸۴۳'۶۸۸	مختلف	سایر	سایر
			۵۴'۴۳۹'۴۹۳	۶۶'۵۵۰'۰۱۵			

۱-۱-۲- نحوه تامین و وضعیت بازار مواد اولیه شرکت:

نحوه تامین وضعیت بازار مواد اولیه به طور کامل در جدول بالا آورده شده است.

۱-۲- جایگاه شرکت در صنعت:

شرکت تراکتورسازی ایران در شش ماهه اول سال ۱۴۰۲ با فروش بیش از ۱۴۰۰۰ دستگاه تراکتور به ارزش ۶۳۰۰۰ میلیارد ریال توانسته بیش از ۹۹ درصد بازار داخلی را کسب و جایگاه نخست را در این صنعت به خود اختصاص دهد. شایان ذکر است میزان تولید سایر شرکتهای فعال در این صنعت ناچیز بوده که جزئیات این موضوع در بند ۱-۵ ارائه شده است.



۱-۳- جزئیات فروش:

۱-۳-۱- جزئیات فروش در داخل:

۱-۳-۱- جزئیات فروش در داخل								
ردیف	نوع محصول	دستگاه	کل مقدار فروش داخلی در بورس کالا	مقدار فروش شرکت در بورس کالا	سهام شرکت از تعداد فروش در بورس کالا	کل مبلغ فروش داخلی در بورس کالا	مبلغ فروش شرکت در بورس کالا	سهام شرکت از مبلغ فروش در بورس کالا
۱	ITM۲۸۵/۲	۱	-	-	-	-	-	-
۲	ITM۲۸۵/۴	۰	-	-	-	-	-	-
۳	ITM۴۷۰/۲	۱۳۵	-	-	-	-	-	-
۴	ITM۴۷۰/۴	۶۵۹	-	-	-	-	-	-
۵	ITM۳۹۹/۲	۶۳۵	-	-	-	-	-	-
۶	ITM۳۹۹/۴	۴۰۳۷	-	-	-	-	-	-
۷	ITM۴۱۲۰	۱۶۸	-	-	-	-	-	-
۸	ITM۸۰۰/۲	۴۹	-	-	-	-	-	-
۹	ITM۸۰۰/۴	۸۹۴	-	-	-	-	-	-
۱۰	ITM۴۷۵/۲	۱۰۲۳۵	-	-	-	-	-	-
۱۱	ITM۴۷۵/۴	۴۶۸۰	-	-	-	-	-	-
۱۲	ITM۴۸۵/۲	۴۵	-	-	-	-	-	-
۱۳	ITM۴۸۵/۴	۷۰۳	-	-	-	-	-	-
۱۴	ITM۱۵۰۰	۳۰	-	-	-	-	-	-
۱۵	ITM۴۵۵	۴۲۱	-	-	-	-	-	-
۱۶	ITM۹۵۰	۳۸۰	-	-	-	-	-	-
۱۷	سایر	۱۵۸	-	-	-	-	-	-
جمع	-	۱۴۰۲۳۰	-	-	-	-	-	-

۱-۳-۲- مرادوات شرکت با دولت و نهادهای وابسته به دولت:

۱-۳-۲-۱- آثار ناشی از قیمت گذاری دستوری (تکلیفی)

شرکت شامل قیمت گذاری دستوری (تکلیفی) نمیباشد.

افزایش مبلغ فروش محصولات گروه در دوره ۶ ماهه ۱۴۰۲ ناشی از افزایش نرخ محصولات (افزایش نرخ مصوب سازمان حمایت از مصرف کننده و نیز مصوبات هیات مدیره شرکت و همچنین افزایش تعدادی فروش در مقایسه با دوره گذشته میباشد. نرخ های فروش صادراتی عمدتاً بر اساس نرخ های مصوب کمیته سرمایه گذاری و مصوبات هیات مدیره می باشد. ضمناً از بابت فروش صادراتی رفع تعهد ارزی صورت پذیرفته است.

گزارش تفسیری مدیریت
دوره مالی ۶ ماهه منتهی به ۱۴۰۲/۰۶/۳۱

۱-۳-۲-۲- وضعیت پرداخت های به دولت

ردیف	شرح (مبالغ به میلیون ریال)	دوره مالی منتهی به ۱۴۰۲/۰۶/۳۱	دوره مشابه قبل	سال مالی ۱۴۰۱	درصد تغییرات	دلایل تغییرات *
۱	مالیات عملکرد	۱۰۰,۰۰۰	۵۴۰,۱۴۵	۵۳۹,۱۳۰	۰	افزایش در میزان درآمد شرکت
۲	مالیات بر ارزش افزوده	۳۸,۶۷۴	.	.	۰	به دلیل بستنکاری سازمان امور مالیاتی
۳	بیمه سهم کارفرما	۵۶۴,۲۰۸	۳۹۱,۰۵۲	۸۰۹,۴۹۹	۴۴	به علت افزایش نرخ حقوق و دستمزد و ...
۴	حقوق و عوارض گمرکی	۱۸۱,۴۰۲	۱۰۰,۲۸۲	۳۵۱,۳۵۴	۸۱	به علت تغییر نرخ ارز
۵	مالیات تکلیفی	۸۲۵	۵۰۶	۹۳۴	۶۳	به علت افزایش در آمد شرکت
۶	مالیات حقوق	۱۵۱,۸۶۳	۸۱,۷۸۵	۱۵۶,۸۶۹	۸۶	به علت افزایش هزینه های حقوق
	جمع	۱,۰۳۶,۹۷۲	۱,۰۳۶,۹۷۲	۱,۸۵۷,۷۸۶		

۱-۳-۲-۳- وضعیت مطالبات از دولت

ردیف	شرح (مبالغ به میلیون ریال)	دوره مالی منتهی به ۱۴۰۲/۰۶/۳۱	دوره مشابه قبل	سال مالی ۱۴۰۱	درصد تغییرات	دلایل تغییرات *
۱	نرخ خوراک یا مواد اولیه ارزان تر	۴۷۲,۹۰۳	۴۷۲,۹۰۳	۴۷۲,۹۰۳	۰	
	جمع	۴۷۲,۹۰۳				
	مانده مطالبات	۴۷۲,۹۰۳				

۱-۳-۳- جزئیات فروش صادراتی:

فروش تراکتور و قطعات صادراتی در شش ماهه اول سال ۱۴۰۲

شرح	تعداد	نوع ارز	مقدار ارز	مبلغ فروش (میلیون ریال)
تراکتور ۲۸۵ تک دیفرانسیل	۳۳۰	دلار	۳,۱۸۴,۰۴۰	۱,۱۹۸,۳۲۴
تراکتور ۲۸۵ دو دیفرانسیل	۴۳۶	دلار	۵,۵۴۳,۰۰۰	۲,۰۷۰,۴۲۷
تراکتور ۳۹۹ دو دیفرانسیل	۱۱۰	دلار	۲,۱۱۹,۵۰۰	۷۹۱,۲۵۲
تراکتور ۳۹۹ دو دیفرانسیل	۲	یورو	۳۶,۹۱۶	۱۵,۱۳۶
تراکتور ۴۱۲ دو دیفرانسیل	۳۵	دلار	۷۷۴,۲۰۰	۲۸۹,۱۴۴
تراکتور ۴۷۰ دو دیفرانسیل	۷	دلار	۶۷,۶۰۰	۲۵,۶۳۵
تراکتور ۴۷۵ دو دیفرانسیل	۱۷۰	دلار	۲,۴۹۶,۴۰۰	۹۳۳,۲۸۲
تراکتور ۴۸۵ دو دیفرانسیل	۴۲	دلار	۶۶۶,۰۰۰	۲۴۸,۹۸۷
تراکتور ۸۰۰ دو دیفرانسیل	۳	دلار	۵۶,۲۰۰	۲۱,۲۳۸
تراکتور ۹۵۰ دو دیفرانسیل	۲	دلار	۱۵,۶۰۰	۵,۹۲۰
تراکتور ۱۵۰۰ دو دیفرانسیل	۳	دلار	۱۳۴,۵۰۰	۵۰,۸۵۵
تراکتور ۱۵۰۰ دو دیفرانسیل	۲	یورو	۷۹,۹۸۶	۳۳,۰۵۶
قطعات		دلار	۱۳۷,۶۰۷	۵۱,۹۵۱
قطعات		یورو	۲,۸۰۰	۱,۱۹۷
مجموع:	۱۱۴۲		۱۵,۳۱۴,۳۴۹	۵,۷۳۶,۴۰۴

۴-۱- قوانین و مقررات و سایر عوامل برون سازمانی مؤثر بر شرکت و احتمال تغییر در آنها:

نوع فعالیت شرکت و حضور آن در بورس ايجاب میکند که قوانین مالی از منظر گوناگون بر فعالیت شرکت حاکم باشد. مهمترین قوانین حاکم بر فعالیت شرکت شامل:

۱. اساسنامه شرکت
۲. قانون کار
۳. مصوبات هیئت مدیره
۴. قانون تامین اجتماعی
۵. قوانین، ضوابط و آیین نامه های اجرایی سازمان بورس و اوراق بهادار
۶. قوانین سازمان حمایت از حقوق مصرف کنندگان
۷. قوانین گمرکی و مقررات حاکم بر صادرات و واردات
۸. قانون تجارت
۹. قانون مالیات های مستقیم
۱۰. تکالیف مجمع
۱۱. قانون مالیات بر ارزش افزوده
۱۲. استانداردهای حسابداری
۱۳. سایر مقررات مرتبط با فعالیت شرکت
۱۴. قوانین جدید سامانه مودیان مالیاتی که از

گزارش تفسیری مدیریت

دوره مالی ۶ ماهه منتهی به ۱۴۰۲/۰۶/۳۱

اصول حاکمیت شرکتی

هیات مدیره بر اساس ماده دو دستورالعمل حاکمیت شرکتی بصورت دوره ای نسبت به ایجاد ، استمرار و تقویت سازوکارهای اثر بخش جهت کسب اطمینان معقول از محقق شدن اصول حاکمیت شرکتی جهت اثر بخشی چارچوب حاکمیت شرکتی ، حفظ حقوق سهامداران و برخورد یکسان با آنها ، رعایت حقوق سایر ذینفعان ، انگیزه بخشی به ذینفعان ، افشا و شفافیت و مسوولیت پذیری هیات مدیره اقدام مینماید و تا حد معقولی نسبت به استقرار سازوکارهای اثر بخش جهت کسب اطمینان معقول از محقق شدن اصول حاکمیت شرکتی اقدام نموده و بصورت دوره ای بر اجرای اثر بخش آن نظارت میکند .

اعضای هیئت مدیره و مدیر عامل دارای تحصیلات ، تجربه و فاقد محکومیت قطعی کیفری موثر یا انضباطی موضوع قوانین و مقررات بازار سرمایه هستند ، اکثریت اعضای هیات مدیره هیات مدیره غیر موظف هستند .

اطلاعات مربوط به ساختار هیات مدیره

به موجب صورتجلسه مورخ ۱۴۰۱/۱۰/۱۸ مجمع عمومی عادی بطور فوق العاده و تغییرات اعضاء در مورخ ۱۴۰۱/۱۰/۲۴ ، اعضاء هیئت مدیره شرکت برای مدت دو سال انتخاب و به موجب صورتجلسه مذکور سمت هریک از اعضاء و اسامی نمایندگان اشخاص حقوقی به قرار ذیل تعیین گردیده است .

شخص حقوقی عضو هیات مدیره	شخص حقیقی نماینده شخص حقوقی	سمت	مدرک	سوابق
شرکت خودروسازان دیزلی آذربایجان	سید مهدی متولیان	رئیس هیات مدیره	کارشناس ارشد مهندسی برق	مدیر عامل شرکت مهر اقتصاد ایرانیان، رئیس هیات مدیره شرکت تراکتورسازی، رئیس هیات مدیره نیروگاه کازرون، شرکت توسعه برق غدیر، گروه بهمن، مدیره تاید واتر
شرکت بازرگانی و خدمات پس از فروش	مصطفی وحید زاده	نایب رئیس هیات مدیره و مدیر عامل	دکتری مدیریت گرایش خط مشی گذاری	مدیرعامل شرکت های تراکتورسازی، سایپا یدک، سایپا آذین، توسعه صنایع غذایی بهم، الوان ثابت- رئیس هیات مدیره شرکت های تراکتورسازی، کارگزاری بیمه آسیا، کاوه، پلاسکوکار، دهکده پاسارگاد، ماشین سازی پارس، صنایع نساجی غرب
شرکت تراکتورسازی ارومیه	مجید رسولی سقایی	عضو هیات مدیره	دکتری مدیریت کسب و کار	مدیر مالی شرکت موتورژن، مدیر مالی شرکت موتورسازان، عضو هیات مدیره موتورسازان، نایب رئیس هیات مدیره موتورسازان
شرکت ریخته گری تراکتورسازی ایران	مهرداد کارگری	عضو هیات مدیره	دکتری مهندسی صنایع	عضو هیات مدیره شرکت مهندسی و تامین قطعات تراکتورسازی، عضو هیات مدیره ایران خودرو
شرکت خدمات صنعتی تراکتورسازی ایران	حسین سلیمیان	عضو هیات مدیره	دکتری مدیریت تولید و عملیات	رئیس کمیته حسابرسی، رئیس هیات مدیره شرکت مالیپل

گزارش تفسیری مدیریت

دوره مالی ۶ ماهه منتهی به ۱۴۰۲/۰۶/۳۱

اطلاعات مربوط به کمیته‌های تخصصی هیات مدیره :

مطابق منشور هیات مدیره شرکت، کمیته‌های تخصصی هیات مدیره عبارتند از : کمیته حسابرسی، کمیته انتصابات، کمیته ریسک و همچنین اعضای کمیته و تعداد جلسات برگزار شده بقرار زیر می‌باشد :

تعداد جلسه	اعضای کمیته	نام کمیته
۱۲	آقایان : حسین سلیمیان (رئیس کمیته) ، رضا محمد خانلو، میر مجتبی فیض بخش (عضو کمیته)، محمد فرجی بنائی (دبیر)	کمیته حسابرسی
۱۰	آقایان : مصطفی وحید زاده (رئیس کمیته)، آرش رنجبران و شهرام قبادیان (اعضای مستقل کمیته)، مجید رسولی و حسین سلیمیان (اعضای کمیته) و نادر پهلوی (دبیر کمیته)	کمیته انتصابات
۲	آقایان : حسین سلیمیان (رئیس کمیته)، محمدرضا خانلو (عضو کمیته)، حسن طالهی (عضو مستقل)، محمد فرجی بنائی (دبیر کمیته)	کمیته ریسک

کمیته حسابرسی

نام	تحصیلات	سمت	عضو غیرموظف هیات مدیره	عضو مستقل	سوابق
حسین سلیمیان	دکترا	رئیس کمیته	بلی	خیر	فوق لیسانس مدیریت صنعتی-دکترای تولید و عملیات -۵ سال سابقه مالی و اداری
رضا محمد خانلو	کارشناسی ارشد	عضو کمیته	خیر	بلی	شریک و مدیر حسابرسی موسسه پایش گستر و آزمون پرداز و هشیار بهمند و صالح اندیشان
محمد فرجی بنایی	دانشجوی دکتری حسابداری	دبیر کمیته و مدیر حسابرسی داخلی	خیر	بلی	ده سال سابقه حسابرسی و سرپرستی در موسسات حسابرسی مفید راهبر و آزمون پرداز و ۳ سال سابقه حسابرسی داخلی شرکت بورس
میر مجتبی فیض بخش	کارشناسی	عضو کمیته	خیر	بلی	معاون مالی تعاون بسیج و موسسه حرا و موسسات قرارگاه خاتم الانبیا جمعا به مدت ۲۳ سال



Iran Tractor Manufacturing Co.

کمیته انتصابات

نام	تحصیلات	سمت	عضو موظف هیات مدیره	عضو مستقل	سوابق
مجید رسولی سقای	دکترا	عضو کمیته	بلی	خیر	مدیر مالی شرکت موتوژن ، مدیر مالی شرکت موتورسازان ، عضو هیات مدیره موتورسازان ، نایب رئیس هیات مدیره موتورسازان-عضو هیات مدیره تراکتور سازی
نادر پهلوی	دکترا	عضو کمیته	خیر	بله	مدیر خدمات و پشتیبانی تراکتور سازی ، عضو هیات مدیره شرکت موتورسازان تراکتور سازی ، معاونت منابع انسانی و پشتیبانی تراکتور سازی
مصطفی وحید زاده	دکترا	رئیس کمیته	بلی	خیر	مدیر عامل شرکت های تراکتور سازی ، سایپا یدک ، سایپا آذین ، توسعه صنایع غذایی بم ، الوان ثابت ، رئیس هیات مدیره شرکت های تراکتورسازی ، کارگزاری بیمه آسیا ، کاوه پلاسکو کار ، دهکده ، پاسارگاد ، ماشین سازی پارس ، صنایع نساجی غرب ، شهردار شهرهای هشتگرد و شهریار
آرش رنجبران	دکترا	عضو کمیته	خیر	بله	معاونت فنی و توسعه تراکتور سازی ، ریاست دانشگاه آزاد اسلامی واحد تبریز-رئیس هیات مدیره موتورسازان
حسین سلیمیان	دکترا	عضو کمیته	خیر	بله	فوق لیسانس مدیریت صنعتی-دکترای تولید و عملیات -۵ سال سابقه مالی و اداری
شهرام قبادیان	کارشناسی ارشد	عضو کمیته	خیر	بله	مدیر طرح و برنامه شرکت ریخته گری تراکتور سازی ، نایب رئیس هیات مدیره شرکت ریخته گری ، معاونت طرح و برنامه تراکتور سازی

کمیته ریسک

نام	تحصیلات	سمت	عضو موظف هیات مدیره	سوابق
حسین سلیمیان	دکترا	رییس کمیته	خیر	فوق لیسانس مدیریت صنعتی-دکترای تولید و عملیات - ۵ سال سابقه مالی و اداری
رضا محمد خانلو	کارشناسی ارشد	عضو کمیته	خیر	شریک و مدیر حسابرسی موسسه پایشر گستر و آزمون پرداز و هشیار بهمند و صالح اندیشان
حسن طالبی	کارشناسی ارشد	عضو کمیته	خیر	دارای سابقه حسابرسی داخلی و مستقل
محمد فرجی بنایی	دانشجو دکترای حسابداری	دبیر کمیته و مدیر حسابرسی داخلی	خیر	ده سال سابقه حسابرسی و سرپرستی در موسسات حسابرسی مقصد راهبر و آزمون پرداز

اطلاعات در مورد تعداد جلسات هیات مدیره و حضور اعضا در جلسات :

ردیف	شماره جلسه	تاریخ جلسه	تعداد حاضرین
۱	۸۱۸	۱۴۰۲/۰۱/۳۰	۵
۲	۸۱۹	۱۴۰۲/۰۲/۰۵	۵
۳	۸۲۰	۱۴۰۲/۰۲/۱۸	۵
۴	۸۲۱	۱۴۰۲/۰۳/۲۷	۵
۵	۸۲۲	۱۴۰۲/۰۴/۰۳	۵
۶	۸۲۳	۱۴۰۲/۰۴/۰۳	۵
۷	۸۲۴	۱۴۰۲/۰۴/۲۰	۵
۸	۸۲۴	۱۴۰۲/۰۵/۰۷	۵
۹	۸۲۶	۱۴۰۲/۰۶/۰۱	۵

۱-۵- وضعیت رقابت :

در حال حاضر گروه تراکتور سازی ایران با دارا بودن سه خط مونتاژ در تبریز، کردستان و ارومیه با ظرفیت بیش از ۴۰۰۰۰ دستگاه حدود ۹۹ درصد سهم بازار کشور را در اختیار خود دارد و در سالهای اخیر توانسته تقریباً نیاز کامل بازار داخلی را پوشش دهد. علاوه بر شرکت تراکتورسازی ایران، واحدهای دیگری نیز که عمدتاً مونتاژ کار میباشند در کسب و کار تراکتور فعال بوده و به واردات یا مشارکت در تولید انواع تراکتور باغی، شالیزار و زراعی مشغول می باشند و درصدد افزایش سهم بازار داخلی خود میباشند اما در حال حاضر بدلیلی از جمله مزیت‌های رقابتی شرکت تراکتور سازی ایران، افزایش شدید نرخ ارز، نیاز این صنعت به زیر ساخت‌های مناسب از جمله خدمات پس از فروش سهم اندکی از بازار را دارند. علی‌ال‌حال شرکت تراکتور سازی ایران قصد دارد با ارتقای مزیت‌های رقابتی خود بویژه در خصوص قیمت، کیفیت، ارائه خدمات، تنوع محصولات و همچنین ارائه محصولات جدید تراکتور شالیزاری، تراکتورهای با استاندارد آلاینده‌گی Stage IIIA و افزایش تیراژ تولید محصولات، جایگاه خود را بیش از پیش ارتقا دهد.

جدول جزئیات وضعیت سهم شرکت در سال ۱۴۰۲

سهم بازار در سال ۱۴۰۲		
تعداد	نوع تراکتور	نام شرکت
۳۰۵۰۰	زراعی و باغی	تراکتورسازی ایران
۱۶۰	شالیزاری	تراکتورسازی کاسپین
۷۵	سیک	عمران سیرجان
۴۵	شالیزاری	دیزل موتور باختر
۶	سنگین	ماشین اصفهان آبادانا
۳۰۷۸۶	مجموع	
۲۸۶	مجموع رقبا	
۹۹,۰۷	سهم شرکت	
۰,۹۳	سهم رقبا	

۱-۶- اطلاعات بازارگردان شرکت:

همچنین طی دوره شرکت اقدام به انعقاد قرارداد بازارگردانی بر روی سهام شرکت با شرکت نمونه نمود. قرارداد مذکور تا پایان ۱۴۰۲/۰۸/۰۵ برقرار می باشد و در تاریخ ۱۴۰۲/۰۸/۰۵ تمدید خواهد شد.

خلاصه مشخصات و عملکرد بازارگردان به شرح جدول ذیل می باشد:

بازارگردانی:

ردیف	عنوان	پارامتر
۱	نام بازارگردان	صندوق سرمایه گذاری اختصاصی بازارگردان اکسیر سودا
۲	آغاز دوره بازارگردانی	۱۳۹۹/۰۸/۲۰
۳	پایان دوره بازارگردانی	۱۴۰۲/۰۸/۰۵
۴	منابع اختصاص یافته به بازارگردان از سوی سهامدار عمده (میلیون ریال / تعداد سهم)	۲۳۳,۵۳۹
۵	مبلغ خرید طی دوره (میلیون ریال)	۶۸,۵۷۴
۶	مبلغ فروش طی دوره (میلیون ریال)	۴۴,۱۱۳
۷	سود (زیان) بازارگردانی (میلیون ریال)	۲۴,۱۰۱
۸	تعداد سهام خریداری شده طی دوره	۳۹,۱۸۴,۶۲۷
۹	تعداد سهام فروخته شده طی دوره	۵,۷۷۵,۶۳۱
۱۰	مانده سهام نزد بازارگردان	۴,۹۲۷,۳۱۴,۳۴۰

۱-۷- لیست به روز شده از شرکتهای فرعی مشمول تلفیق یا زیرمجموعه:

سال مالی منتهی ۱۴۰۲/۱۲/۲۹			نام شرکت
سال مالی شرکت سرمایه پذیر	بهای تمام شده	درصد مالکیت	
۱۴۰۲/۱۲/۲۹	۲,۵۷۲,۷۲۷	۸۲	موتور سازان
۱۴۰۲/۱۲/۲۹	۸۳۶,۹۹۵	۷۹	ریخته گری
۱۴۰۲/۱۲/۲۹	۲۳۵,۲۵۵	۱۰۰	خدمات صنعتی
۱۴۰۲/۱۲/۲۹	۱۰۵,۹۷۰	۱۰۰	بازرگانی و خدمات پس از فروش
۱۴۰۲/۱۲/۲۹	۵,۰۰۰	۱۰۰	کردستان
۱۴۰۲/۱۲/۲۹	۱۹,۹۹۶	۱۰۰	خودروسازان دیزلی
۱۴۰۲/۱۲/۲۹	۲۳۵,۰۰۰	۱۰۰	تامین قطعات
۱۴۰۲/۱۲/۲۹	۲۳۰,۱۹۰	۱۰۰	ارومیه
۱۴۰۲/۱۲/۲۹	۵۸۲,۰۵۱	۴۸,۵	سیبا موتور

۱۴۰۲/۱۲/۲۹	۸۰,۰۰۰	۱۰۰	ادوات
------------	--------	-----	-------

۲- اهداف مدیریت و راهبردهای مدیریت برای دستیابی به آن اهداف

۱-۲- اهداف کلان و برنامه های بلند مدت و کوتاه مدت:

اهداف و برنامه های شرکت در راستای توسعه کسب و کارهای جاری و جدید و براساس فرآیند جامع برنامه ریزی استراتژیک شامل: بهره گیری حداکثری از قوتهای سازمان و فرصتها محیطی، کاهش ضعفها داخلی سازمان و تهدیدهای محیطی، پاسخگویی به انتظارات ذینفعان سازمان تهیه می گردد. در جدول زیر اهداف استراتژیک سازمان ارائه شده است.

منظر	اهداف استراتژیک	متولی
منظر مالی	بهبود توان مالی	حوزه مالی
	رسیدن به سود مورد انتظار	حوزه مالی
	حفظ و توسعه سهم بازار داخلی	حوزه بازرگانی و شرکت ت ت ث
	افزایش سهم بازارهای خارجی هدف	حوزه صادرات
منظر مشتریان	افزایش رضایت مشتریان	صاحبان فرآیندهای اصلی
منظر فرآیندهای داخلی	بهبود مستمر کیفیت محصولات	حوزه فنی و توسعه و شرکت تامین
	طراحی، تولید و ارائه محصولات منطبق با نیازها و خواسته های مشتریان	حوزه فنی و توسعه
	بهبود شبکه تامین	شرکت تامین
	افزایش بهره وری عوامل تولید	صاحبان فرآیندهای اصلی
منظر یادگیری و رشد	توسعه منابع انسانی (ارتقای بهره وری نیروی انسانی)	حوزه منابع انسانی
	توسعه سیستم برنامه ریزی منابع سازمانی	حوزه طرح و برنامه

افزایش سرمایه

نام طرح های عمده در دست اجرا	سرمایه گذاری مورد نیاز طرح طبق برآورد اولیه	مخارج انجام شده تا پایان ۳۱/۰۶/۱۴۰۲	درصد پیشرفت کار تا پایان	برآورد مخارج باقیمانده تا تکمیل طرح	منابع تامین مالی	تاریخ شروع	برآورد تاریخ بهره برداری	تشریح خروجی مورد انتظار طرح
خرید ماشین آلات مورد نیاز شرکت اصلی	۳,۵۳۵,۰۰۰	۱,۳۲۰,۰۰۰	۳۷%	۲,۲۱۵,۰۰۰	افزایش سرمایه	۳۱/۰۶/۱۴۰۱	۳۱/۰۶/۱۴۰۳	افزایش ظرفیت تولید
سهم شرکت در هزینه های سرمایه گذاری شرکت موتورسازان	۲,۵۰۸,۰۰۰	۲۶۲,۲۹۸	۱۰%	۲,۲۴۵,۷۰۲	افزایش سرمایه	۳۱/۰۶/۱۴۰۱	۳۱/۰۶/۱۴۰۳	افزایش ظرفیت تولید
سهم شرکت در هزینه های سرمایه گذاری شرکت ریخته گری	۳,۵۵۷,۰۰۰	۰	۰	۳,۵۵۷,۰۰۰	افزایش سرمایه	۳۱/۰۶/۱۴۰۱	۲۶/۰۱/۱۴۰۴	افزایش ظرفیت تولید
جمع	۹,۶۰۰,۰۰۰	۱,۵۸۲,۲۹۸	۱۶%	۸,۰۱۷,۷۰۲				

دوره مالی ۶ ماهه منتهی به ۱۴۰۲/۰۶/۳۱

وضعیت پیشرفت پروژه‌های توسعه محصولات

تایمر پروژه بر عملیات	شرکت		گروه		برآورد مخارج تکمیل	بازه برداری	درصد تکمیل		گروه
	شش ماهه ۱۴۰۱	شش ماهه ۱۴۰۲	شش ماهه ۱۴۰۱	شش ماهه ۱۴۰۲			شش ماهه ۱۴۰۱	شش ماهه ۱۴۰۲	
ارتقای ظرفیت ماشینکاری قطعات بدنه و سرسیلندر آ۳۶	-	-	۲۹,۸۷۱۰	۳۳,۹۰۲۰	۱۸,۱۶۹	۱۴-۰۲/۱۷/۲۹	۸۸	۹۵	پروژه تکمیل و ساخت تجهیزات و نصب
افزایش ظرفیت کارگاه سات و کاهش هزینه‌های تولید	-	-	۱۳۱,۹۱۵	۱۳۹,۴۰۸	۱,۴۰۸	۱۴-۰۲/۰۷/۰۱	۹۵	۹۹	طراحی و ساخت ماشین شات شبکه ای مشابه ۱۲GT
تائیری ندارد	۶۵,۳۴۸	۶۵,۳۴۸	۶۵,۳۴۸	۶۵,۳۴۸	۱,۳۳۳	۱۴-۰۲/۱۷/۲۹	۹۸	۹۸	ساخت مجتمع تجاری
تائیری ندارد	۵۶,۹۳۳	۵۶,۹۳۳	۵۶,۹۳۳	۵۶,۹۳۳	۲,۹۹۶	۱۴-۰۲/۱۷/۲۹	۹۵	۹۵	اجرای دیوار بتنی پیش ساخته
بهبود جریان عملیات و کاهش زمان تحویل و بهای تمام شده	-	-	۲۴,۹۹۱	۲۴,۹۹۱	۴۵۴	۱۴-۰۲/۰۷/۰۱	۹۹	۹۹	دستگاه سنگ زنی اوماتیک
افزایش تولید کارگاه لاست فوم	-	-	-	۲۶,۰۵۳	۱,۵۷۲,۹۴۷	۱۴-۰۲/۰۶/۳۱	-	۱۵	پروژه جمع لاست فوم
سلامت و رفاه کارکنان	۳۲,۳۷۵	۲۶,۶۷۹	۳۲,۳۷۵	۲۶,۶۷۹	۹,۱۷۰	۱۴-۰۲/۱۷/۲۹	۸۰	۸۰	بازسازی مجموعه ورزشی و استخر
تولید رقابتی، افزایش ظرفیت	-	-	۱۶,۷۰۳	۱۶,۷۱۶	۲۲,۰۶۶	۱۴-۰۲/۱۷/۲۹	۴۲	۴۳	پروژه اتوماسیون خط سیلندر
بهبود جریان عملیات و کاهش زمان تحویل	-	-	۲۰,۷۶۷	۲۰,۷۶۷	۲۰,۷۶۷	۱۴-۰۲/۰۷/۰۱	۵۰	۵۰	ساخت ۱۰۰۰ کتی فلزی
بهبود جریان عملیات و کاهش زمان تحویل	-	-	۱۸,۶۷۲	۲۹,۶۲۵	۴۰۰	۱۴-۰۲/۰۷/۰۱	۶۰	۹۹	کارگاه ماشینکاری قطعات صادراتی
تائیری ندارد	۳۴,۴۴۹	۳۷,۴۶۲	۳۴,۴۴۹	۳۷,۴۶۲	۴,۱۶۲	۱۴-۰۲/۱۷/۲۹	۸۰	۹۰	بازسازی ساختمان آموزش
بهبود کیفیت هوای کارگاه و افزایش رضایت پرسنل	-	-	۹,۷۴۴	۱۲,۹۶۷	۳۵۶,۰۳۳	۱۴-۰۲/۰۶/۳۱	۲۰	۲۲	پروژه جمع تهیه کارگاه هلی تولیدی
افزایش رضایتمندی کارکنان	-	-	۱۲,۹۳۵	۲۲,۹۸۴	۷۷,۱۰۶	۱۴-۰۲/۱۷/۲۹	-	۵۸	نوسازی ساختمان اداری
بهبود شرایط نگهداری کالاها	۳۶,۴۱۶	۳۶,۴۱۶	۳۶,۴۱۶	۳۶,۴۱۶	۳۷۲	۱۴-۰۲/۱۷/۲۹	۷۰	۷۰	پروژه ایجاد انبار دپوی تاجر
افزایش ظرفیت تولید	۲۴,۰۱۰	۷۷۵,۳۸۶	۲۴,۰۱۰	۷۷۵,۳۸۶	۱۹۳,۸۴۶	۱۴-۰۲/۱۷/۲۹	۸۰	۹۵	پروژه بازسازی و ایجاد خط مونتاژ حر سالن جدید
بهبود عملکرد شرکت	-	-	-	۶۷,۶۹۳	۶۵,۰۰۰	۱۴-۰۲/۱۷/۲۹	-	۵۲	پروژه پاراقل کردن و مسکرون نمودن موتور ژنراتور
بهبود عملکرد شرکت	-	-	-	۱۹,۷۹۰	۲۰۰	۱۴-۰۲/۱۷/۲۹	-	۹۹	پروژه ایجاد واحدهای پانگه تعمیراتی
تائیری ندارد	۱,۴۱۹	۱,۴۱۹	۱,۴۱۹	۱,۴۱۹	۱۴	۱۴-۰۲/۱۷/۲۹	۹۹	۹۹	ایجاد پستی انبار قطعات یدکی
افزایش ظرفیت تولید	۲۰,۲۲	۴۰,۷۴	۲۰,۲۲	۴۰,۷۴	۱,۰۱۹	۱۴-۰۲/۱۷/۲۹	۷۰	۸۰	پروژه تراکتور شایر
تائیری ندارد	۳,۹۷۳	۴۰,۷۱	۳,۹۷۳	۴۰,۷۱	۴۲	۱۴-۰۲/۱۷/۲۹	۹۵	۹۸	بازسازی ساختمان روابط عمومی
تائیری ندارد	۱۲,۸۲۰	۲۷,۶۴۵	۱۲,۸۲۰	۲۷,۶۴۵	۱,۴۵۴	۱۴-۰۲/۱۷/۲۹	۹۰	۹۵	پروژه تعمیر و تجهیز دفتر جدید تهران
زیست محیطی	۱,۰۶۰	۱,۰۶۰	۱,۰۶۰	۱,۰۶۰	۲۲	۱۴-۰۲/۱۷/۲۹	۹۸	۹۸	بازسازی حوضچه و کانال پساب تصفیه خانه فاضلاب
تائیری ندارد	۳۰۱	۳۰۱	۳۰۱	۳۰۱	۵,۷۱۵	۱۴-۰۲/۰۶/۳۱	۵	۵	بازسازی ساختمان مرکز بهداشت (بهداری)
تائیری ندارد	۲,۹۵۲	۸,۳۴۰	۲,۹۵۲	۸,۳۴۰	۹۲۷	۱۴-۰۲/۱۷/۲۹	۸۰	۹۰	پروژه ساخت یاهدان شهدا گمنام
تائیری ندارد	-	۲۶	-	۲۶	۶۸۴	۱۴-۰۲/۱۷/۲۹	-	۵	پروژه بازسازی ساختمانهای ویلایی
-	-	-	۲۸,۱۶۴	۱۰۰,۹۲۹	۲۸,۵۸۰	-	-	-	سایر
۲۲۴,۰۷۸	۱,۰۵۵,۱۷۰	۸۶۶,۳۸۳	۱,۹۳۷,۷۱۳	۲,۳۹۹,۵۲۰	جمع	-	-	-	جمع

دوره مالی ۶ ماهه منتهی به ۱۴۰۲/۰۶/۳۱

۲-۲- برنامه توسعه محصولات جدید و ورود به بازارهای جدید توزیع:

از برنامه‌های مهم و استراتژیک توسعه محصولات جدید، طراحی و تولید تراکتور شالیزاری و تراکتورهای با استاندارد آلاینده‌ی STAGE³A (تراکتورهای سه سیلندر و ۴ سیلندر) می‌باشد. طراحی و نمونه‌سازی این محصولات به اتمام رسیده و تولید انبوه محصولات مذکور در نیمه دوم سال ۱۴۰۲ برنامه ریزی شده است. تاکنون نیاز کشور به تراکتور شالیزاری از طریق واردات تامین می‌گردید که با تولید انبوه این محصول نیاز مشتریان داخلی مرتفع و شاهد خودکفایی کشور در این زمینه خواهیم بود ضمن اینکه زمینه صادرات آن به بازارهای صادراتی موجود و جدید نیز مهیا خواهد شد. با تولید انبوه تراکتورهای STAGE³A نیز علاوه بر پاسخگویی با الزامات دولت و تامین نیاز بازار داخلی، توسعه بازارهای موجود و جدید صادراتی برای شرکت فراهم خواهد گردید. همچنین شرکت موفق گردید با توسعه محصولات جاری مانند تراکتور سنگین و آپشنهای درخواستی مشتریان خارجی، به بازارهای جدید صادراتی مانند بازار کشور روسیه نفوذ نماید.

۲-۳- رویه‌های مهم حسابداری، برآوردها و قضاوت‌ها و تاثیرات تغییرات آنها بر نتایج گزارش شده:

شرکت در طی دوره مالی گزارش هیچگونه تغییرات با اهمیت در خصوص رویه‌های مهم حسابداری، برآوردها و قضاوت که بر صورت‌های مالی و سایر گزارشات تاثیر داشته باشد نداشته است.



Iran Tractor Manufacturing Co.

دوره مالی ۶ ماهه منتهی به ۱۴۰۲/۰۶/۳۱

۲-۴ - سیاست‌های شرکت در ارتباط با راهبری شرکتی و اقدامات صورت گرفته در رابطه با آن:

فعالیت‌های زیست محیطی

یکی از اقدامات ارزشمند شرکت تولید تراکتورهای ۱۰۷۵، ۱۰۸۵ و ۱۰۹۵ (۴ سیلندر) با استاندارد آلاینده‌گی STAGE^۳A و اخذ تاییدیه نوع تراکتورهای مذکور می‌باشد و طبق برنامه ریزی بعمل آمده تولید انبوه تراکتورهای مذکور از نیمه دوم سال ۱۴۰۲ شروع خواهد گردیده است. همچنین طراحی و تولید تراکتورهای ۶ سیلندر با استاندارد آلاینده‌گی STAGE^۳A نیز مراحل پایانی خود را سپری می‌کند و انتظار می‌رود با توجه به تیراژ بالای تولید محصولات ۶ سیلندر، نتایج ارزشمند در این خصوص حاصل گردد. شایان ذکر است سطح آلاینده‌گی تراکتورهای مذکور ۲۵ درصد نسبت به تراکتورهای معمولی پایین‌تر می‌باشد.

بطور خلاصه در جدول زیر اهم اقدامات زیست محیطی شرکت (شرکت اصلی) ارائه شده است.

موضوع	اقدام
اخذ استانداردها و گواهی نامه‌ها	<ul style="list-style-type: none"> ❖ اخذ استاندارد تایید نوع تراکتورهای سه سیلندر با استاندارد آلاینده‌گی STAGE^۳A ❖ اخذ استاندارد تایید نوع تراکتورهای ۴ سیلندر با استاندارد آلاینده‌گی STAGE^۳A ❖ اخذ گواهی و تندیس واحد صنعتی برگزیده سبز کشور ❖ برنامه ریزی جهت اخذ گواهی استاندارد ISO ۱۴۰۰۱
اقدامات در خصوص کاهش آلاینده‌گی محیط زیست	<ul style="list-style-type: none"> ❖ تولید انبوه تراکتورهای سه سیلندر با استاندارد آلاینده‌گی STAGE^۳A ❖ اتمام طراحی و تولید نمونه تراکتورهای ۴ سیلندر با استاندارد آلاینده‌گی STAGE^۳A ❖ طراحی و تولید تراکتورهای ۶ سیلندر با استاندارد آلاینده‌گی STAGE^۳A (پروژه در مراحل پایانی) ❖ پایش دائمی و آنلاین عملکرد سیستم تصفیه فاضلاب ❖ توسعه فضای سبز (در حال حاضر بیش از ۳۶ هکتار کل مساحت گروه و ۲۶ هکتار مساحت شرکت اصلی اختصاص به فضای سبز دارد) ❖ تغییر تکنولوژی کارگاههای رنگ از رنگ مایع به پودری ❖ بهینه سازی مصارف انرژی و استفاده از روشها و تجهیزات تولید انرژی با آلودگی کمتر ❖ حذف زباله های کاغذ با الکترونیکی کردن اغلب مستندات و مکاتبات شرکت ❖ لایروبی کانال منتهی به دروازه شماره سه در راستای کنترل سیلابها و پیشگیری از تجمع فاضلاب ❖ بررسی علل مصرف زیاد رنگ پودری و آب صابون و ارائه راهکارهای کاهش مصرف
اقدامات شرکت در خصوص مدیریت پسماند و پساب	<ul style="list-style-type: none"> ❖ تفکیک زباله های قابل بازیافت در مبدا ❖ ایجاد سیستم تصفیه پساب روغن های روانکاری ❖ استفاده صد در صدی از خروجی تصفیه خانه فاضلاب در آبیاری فضای سبز ❖ عقد قرارداد و انتقال پسماند رنگ به شرکت مورد تایید سازمان حفاظت محیط زیست ❖ عقد قرارداد با سازمان مدیریت پسماند شهرداری جهت حمل و دفع زباله ❖ نوسازی و افزایش حجم استخرها ذخیره آب، در راستای استفاده صد در صدی از خروجی تصفیه خانه فاضلاب

وضعیت مصارف انرژی

شرح	واحد	۶ ماهه سال ۱۴۰۱		۶ ماهه سال ۱۴۰۲	
		مقدار	مبلغ (میلیون ریال)	مقدار	مبلغ (میلیون ریال)
بخار	تن	۱۰،۸۱۵	۶،۸۷۶	۱۰،۱۴۷	۹،۶۴۵
هوای فشرده	مترمکعب	۲۴،۷۳۹،۸۷۴	۶،۴۳۲	۲۶،۳۵۰،۸۲۳	۱۸،۶۳۰
آب خام	مترمکعب	۲۴۱،۷۴۰	۳،۷۷۱	۱۹۴،۵۱۷	۴،۵۳۷
آب شرب	مترمکعب	۱۶۳،۴۴۵	۹،۶۶۳	۲۲۲،۴۷۵	۲۳،۴۴۸
برق	کیلووات	۹،۳۲۱،۸۴۲	۲۵،۷۹۱	۱۱،۴۲۳،۲۴۳	۳۹،۶۵۴
تصفیه فاضلاب	عدد	۶	۲،۴۳۴	۶	۴،۰۰۴
گاز مصرفی	مترمکعب	۲،۷۳۴،۷۹۰	۱۷،۴۴۸	۴،۲۷۹،۲۱۳	۴۴،۵۲۱
جمع		۳۴،۷۷۸،۲۰۸	۷۲،۴۱۵	۳۶،۳۳۲،۱۱۴	۱۴۴،۴۳۹

ارائه خدمات بهداشتی و ایمنی برای کارکنان

- انجام معاینات ادواری و بدواستخدام کارکنان گروه صنعتی تراکتورسازی
- انجام سنجش عوامل زیان آور محیط کار (عوامل فیزیکی، شیمیایی و ارگونومیکی) کارگاههای تولیدی و مونتاژ
- بررسی، محاسبه و طراحی سیستم تهویه موضعی کارگاه جوشکاری ریم سازی
- تهیه چک لیست بازرسی بهداشتی برای اتاق های رنگ های مونتاژ به منظور پیشگیری از ایجاد مشکلات بهداشتی
- تجزیه و تحلیل نتایج سنجش عوامل زیان آور کارگاهی و ارائه پیشنهاد اقدامات اصلاحی (اصلاح ارگونومیکی پستهای کار، نصب سیستم های تهویه، اصلاح روشنایی مصنوعی کارگاهها و)
- تجزیه و تحلیل نتایج معاینات ادواری و بدواستخدام و ارائه پیشنهاد اقدامات اصلاح (آموزش کارکنان دارای چربی و قند خون بالا، انجام اقدامات مدیریتی جهت کاهش زمان مواجهه شاغلین دارای افت شنوایی با محیط پر سر و صدا)
- انجام آزمایشات مورد نیاز کارکنان با خرید تجهیزات آزمایشگاهی و ارتقاء کیفیت نتایج آزمایشات (کسب نمره عالی در ممیزی سالانه)
- ارائه خدمات مددکاری اجتماعی برای پرسنل و خانواده آنها، پیگیری و کمک به روند درمانی بیماران خاص و مساعدت برای تامین وام مورد نیاز مددجویان
- ارائه خدمات مطلوب به مراجعین و حادثه دیدگان با خرید و تکمیل تجهیزات اورژانسی
- ارائه خدمات پزشکی تخصصی توسط پزشکان متخصص و مجرب در تخصص های مختلف
- ویزیت توسط پزشکان عمومی
- بازدیدهای ایمنی دوره ای از کارگاهها و بررسی پستهای کاری نایمن
- بررسی حوادث ناشی از کار
- تشکیل جلسه کمیسیون پزشکی (رسیدگی به سوانح ناشی از کار و بیماران)
- بازدید از تمامی اماکن بهداشتی (حمام، رختکنی، سرویس بهداشتی و آبدارخانه ها) صبحانه خوریهای کارگاهی و غذاخوریها از نظر رعایت اصول بهداشتی
- بی خطر سازی زباله های عفونی و جمع آوری سفتی باکسها از طریق شرکت مجاز و نظارت بر نحوه دفع پسماندها و پساب ها
- عقد قرارداد سالانه با شرکت مجاز و نظارت بر نحوه سمپاشی از اماکن و کارخانه ها
- کنترل کیفی آب شرب مصرفی و نمونه برداری مستمر از مواد غذایی
- تامین اقلام کمک های اولیه مورد نیاز قسمتها (جعبه کمک های اولیه)

مسئولیت های اجتماعی

در خصوص فعالیت های اجتماعی شرکت و هزینه های انجام شده موردی وجود ندارد.

۲-۵ - برنامه شرکت جهت رعایت دستورالعمل پذیرش

(مختص شرکتهایی که مشمول ماده ۱۴۱ لایحه اصلاحی قانون تجارت بوده یا سایر الزامات دستورالعمل پذیرش را طی دوره گزارشگری رعایت ننموده اند)

شرکت مشمول ماده ۱۴۱ لایحه اصلاحی قانون تجارت نمیشود.

۳- مهمترین منابع، مصارف، ریسکها و روابط

۳-۱- منابع:

گزارش منابع عمده شرکت تراکتور سازی ایران (ارقام به میلیون ریال)			
۱۴۰۱/۱۲/۲۹	۱۴۰۱/۰۶/۳۱	۱۴۰۲/۰۶/۳۱	شرح
۹۰,۹۷۲,۴۱۶	۳۸,۹۶۰,۵۱۰	۶۰,۶۲۰,۴۴۰	فروش - درآمدهای عملیاتی
۴,۰۰۰,۰۰۰	۳,۰۰۰,۰۰۰	۷,۰۰۰,۰۰۰	دریافت تسهیلات

۳-۲- مصارف:

گزارش مصارف عمده شرکت تراکتور سازی ایران (ارقام به میلیون ریال)			
۱۴۰۱/۱۲/۲۹	۱۴۰۱/۰۶/۳۱	۱۴۰۲/۰۶/۳۱	شرح
۲,۷۳۱,۳۹۶	۱,۲۴۸,۴۲۷	۱,۷۰۵,۲۳۳	حقوق و مزایای کارکنان
۶۰۸,۳۰۶	۱,۲۷۹,۸۱۶	۴۴۲,۸۲۹	سود سهام پرداختنی
۱۰۷,۳۳۳,۲۲۳	۵۴,۳۹۹,۷۶۸	۶۹,۱۰۹,۷۵۷	خرید مواد اولیه - قطعات ..
۵۳۹,۱۳۰	۵۳۹,۱۳۰	۱۰۴,۸۰۰	مالیات پرداختنی
۲,۷۳۲,۳۱۸	۱,۵۲۶,۳۸۲	۴,۹۷۱,۰۲۵	بازپرداخت تسهیلات

دوره مالی ۶ ماهه منتهی به ۱۴۰۲/۰۶/۳۱

۳-۳- ریسک ها و موارد عدم اطمینان و تجزیه و تحلیل آن:

انواع ریسک	توضیحات
ریسک قیمت کالا و نهاده های تولید	از مهمترین چالش های مهم شرکت در سال های اخیر و حال حاضر رشد فزاینده قیمت نهاده های تولید و عدم توازن آن با میزان افزایش قیمت محصولات بوده است. از مهمترین اقدام شرکت برای کنترل و کاهش ریسک های این بخش می توان به توسعه فعالیت های خودکفایی، داخلی سازی قطعات و مجموعه های با ارزش افزوده بالا در داخل شرکت های گروه، ایجاد منابع تامین موازی، تامین مواد اولیه برخی تامین کنندگان، افزایش بهره وری فرآیندهای سازمانی، افزایش تیراژ تولید و کاهش هزینه های سربار، تعامل با نهادهای ذیربط دولت و ... اشاره نمود.
ریسک نرخ ارز	میزان در معرض بودن شرکت به ریسک نرخ ارز عمدتاً مربوط به فعالیتهای سرمایه گذاری و تامین برخی مواد و قطعات میباشد. در حال حاضر اغلب ماشین آلات مورد نیاز خطوط تولید و حدود ۱۰٪ قطعات از شرکتهای خارجی تامین می گردد بر این اساس شرکت خریدهای ارزی خود را عمدتاً از منابع حاصل از صادرات محصولات تامین نموده و افزون بر اینکه در فرآیند برنامه ریزی و بودجه بندی پیش بینی ها نوسانات ارزی را بررسی و آثار آن در صورت بروز اصلاح مینماید.
ریسک نرخ بهره	ریسک نرخ بهره از دو منظر مهم فعالیت های تجاری شرکت را تحت تاثیر قرار می دهد. منظر اول، نرخ بهره اخذ تسهیلات بانکی جهت پروژه های سرمایه گذاری و فعالیت های توسعه ای شرکت می باشد که با افزایش این نرخ هزینه مذکور بطور قابل توجهی افزایش مییابد و منظر دوم نرخ بهره مربوط به ارائه تسهیلات بانکی به مشتریان جهت خرید محصولات می باشد که با توجه توان مالی پایین مشتریان اصلی شرکت یعنی کشاورزان این نرخ در توان مالی خرید آنان تاثیر گذار می باشد. شایان ذکر است متأسفانه از دو سال پیش ارائه تسهیلات بانکی بانک کشاورزی به مشتریان بدلیل مشکلات مالی آن بانک مسکوت مانده است.
ریسک تامین مواد اولیه و قطعات	در سال های اخیر شرکت با توسعه فعالیت های خودکفایی توانسته بیش از ۹۰٪ محصولات شرکت را ساخت داخل (کشور) نموده و همچنین با داخلی سازی قطعات و مجموعه های استراتژیک در داخل شرکتهای گروه و مدیریت شرکتهای تامین کننده ریسک های مرتبط با این موضوع را به نحو مطلوب مدیریت نماید. اما باید اذعان نمودن اولاً اثرات تحریم های اقتصادی تامین بموقع برخی اقلام خارجی را با مشکل مواجه نموده و شرکت سعی نموده با فعالیتهای مذکور و یا یافتن منابع تامین خارجی جدید بر این مشکلات فائق آید.
ریسک انرژی	در سال های اخیر یکی ریسک های شرکت در خصوص مصارف انرژی، قطعی برق و گاز در ماه های پر مصرف سال بوده است. برای مدیریت این ریسک، شرکت علاوه بر اتخاذ راهکارهای لازم از جمله تغییر شیفتهای کاری، مدیریت مصارف انرژی، اجرای برنامه های جبرانی در روزهای تعطیل، اقدام به اورهال نیروگاه خود نموده و بازسازی کامل آنرا در دستور کار خود قرار داده است.
ریسک نقدینگی	ریسک نقدینگی ریسکی است که شرکت نتواند در موعد مقرر تعهدات مالی خود را ایفاء کند. شرکت جریان وجوه حساب شده و ترکیب مناسبی از درآمدهای جاری، حسابهای دریافتی، استقراضها، تعهدات بانکی و سایر وام ها برای ایفاء تعهدات کوتاه مدت و بلند مدت را در اختیار دارد. شرکت به طور مداوم پیش بینی جریان وجوه نقد آتی و وضعیت سررسید تعهدات و بررسی امکان تأمین منابع لازم برای بازپرداخت آنها را انجام میدهد. شرکت اطمینان حاصل میکند که منابع لازم برای باز پرداخت دیون بر مبنای پیش نیازهای سرمایه در گردش همیشه در دسترس می باشد.
ریسک نرخ تورم	نرخ تورم ارتباط مستقیم با میزان نرخ نهاده های تولید، فعالیت های اقتصادی تامین کنندگان و تامین بموقع اقلام و قدرت خرید مشتریان اصلی (کشاورزان) دارد. متأسفانه در سال های اخیر نرخ تورم روند شدید افزایشی داشته و شرکت سعی نموده با اتخاذ تدابیر لازم از جمله توسعه فعالیت های خودکفایی، افزایش بهره وری فرآیندهای سازمانی، ایجاد منابع تامین موازی و افزایش قدرت چانه زنی با تامین کنندگان، داخلی سازی قطعات با ارزش افزوده بالا، افزایش تیراژ تولید و کاهش هزینه های سربار و ... ریسک های مربوطه را مدیریت نماید

<p>کیفیت محصولات تولیدی ارتباط مستقیم با میزان رضایتمندی مشتریان و میزان تقاضا دارد. در این خصوص نقاط قابل بهبود در این زمینه بصورت نظام مند شناسایی و در قالب پروژه‌های کاری تعریف و اجرا می‌گردد. شایان ذکر است شرکت با توسعه سیستم‌های ردیابی قطعات و محصولات، مدیریت ارتباط با مشتری، افزایش رتبه کیفی تامین کنندگان، خرید ماشین آلات پیشرفته تولیدی، بهبود فرآیندهای مونتاژ و توسعه فعالیت‌های تحقیق و توسعه فعالیت‌های بهبود را انجام و در دستور اقدام دارد.</p>	<p>کیفیت محصولات</p>
<p>ریسک‌های مرتبط با این بخش عمدتاً از ناحیه تحریم‌های اقتصادی و میزان تعاملات سیاسی با کشورهای هدف صادراتی بر فعالیت‌ها و اهداف شرکت تاثیر گذار می‌باشد. که از جمله اثرات تحریم‌های اقتصادی می‌توان به افزایش هزینه‌های تولید و سرمایه گذاری، مشکلات تامین برخی قطعات، ماشین آلات و تجهیزات خارجی، مشکلات انتقال تکنولوژی، مشکلات تعاملات بانکی و ... نام برد. که البته شرکت سعی نموده با اتخاذ تدابیر لازم ریسک‌های مربوطه را مدیریت نماید.</p>	<p>ریسک سیاسی</p>
<p>در سال های اخیر اهم موارد مرتبط در این زمینه شامل الزامات زیست محیطی، محدودیت‌های قیمت گذاری محصولات، قوانین ارزی، قوانین کار و تامین اجتماعی بوده و شرکت همواره اقدامات لازم را جهت پاسخگویی به این الزامات انجام داده است. یکی از موارد مهم در این زمینه الزام دولت برای تولید ماشین آلات کشاورزی با استاندارد آلاینده‌گی STAGE 3A می‌باشد که شرکت موفق گردید تولید این محصولات را در سال جاری عملیاتی نماید.</p>	<p>ریسک‌های مرتبط با الزامات قانونی</p>
<p>در بازار داخلی مهمترین ریسک بازار به میزان تقاضای محصول مرتبط می‌باشد. عوامل موثر در این ریسک را می‌توان به مزیت‌های رقابتی محصولات شرکت، مزایای ارائه تسهیلات بانکی، قدرت رقابتی داخلی، میزان تعرفه واردات تراکتور، وضعیت بارشهای سالانه، نرخ تورم و .. نام برد. شرکت برای مدیریت ریسک‌های این بخش سعی نموده با اقداماتی از قبیل افزایش مزیت‌های رقابتی خود، افزایش سهم بازار داخلی، غنی سازی سبد محصولات جهت حذف واردات تراکتور، تعامل با نهادهای ذیربط دولتی، ایجاد آمادگی برای اجرای طرح جایگزینی تراکتورهای فرسوده و توسعه کسب و کارهای جدید اثر ریسک‌های مربوطه را کاهش دهد.</p>	<p>ریسک بازار</p>
<p>از مهمترین ریسک‌های این بخش می‌توان به توان زیر ساخت های تولید جهت حفظ وضع موجود و پاسخگویی به برنامه های تدوین شده تولید می‌باشد. شرکت در سال های اخیر با توجه به فرسوده بودن برخی ماشین آلات و همچنین وجود نقاط گلوگاهی، برای تحقق برنامه های تولید اقدامات مناسبی جهت سرمایه گذاری و نوسازی ماشین آلات خطوط تولید قطعات و مونتاژ انجام داده و برنامه های سرمایه گذاری متعدد دیگر نیز را در دست اجرا دارد.</p>	<p>ریسک‌های مرتبط با فرآیندهای داخلی سازمان</p>

دوره مالی ۶ ماهه منتهی به ۱۴۰۲/۰۶/۳۱

۳-۴- اطلاعات مربوط به معاملات با اشخاص وابسته:

شرح	نام شخص وابسته	نوع وابستگی	مشمول ماده ۱۲۹	خرید محصول	خرید مواد و قطعات	خرید خدمات کارانه	خرید متفرقه	خرید دارایی ثابت	فروش	فروش ضایعات و خدمات	فروش متفرقه	درآمد اجاره	حسابهای فیصلین	
واحد تجاری اصلی و بنیادی	شرکت سرمایه گذاری مهر اقتصاد ایرانشین	سهامدار و عضو مشترک هیات مدیره	-	-	-	۱۵۰,۰۰۰	۵,۵۲۰	-	۰	۹۸۴,۰۲۵	۲,۶۱۴	-	-	
	شرکت ریخته گری تراکتورسازی	سهامدار و عضو هیات مدیره	✓	-	-	-	-	-	-	-	-	-	-	
	شرکت موتورسازان تراکتورسازی	شرکت فرعی و عضو مشترک در هیات مدیره	✓	-	۵۲,۶۹۳	-	۱۱۷	-	-	-	-	-	(۲,۹۲۳,۵۰)	
	شرکت تراکتورسازی ارومیه	سهامدار و عضو هیات مدیره	✓	۲,۸۵۵,۷۷۱	۷,۸۷۷	-	-	-	۲,۹۸۳,۲۶۳	-	۲۵	-	۵۵۴,۳۹۹	
	شرکت بازار گابی و خدمات پس از فروش	سهامدار و عضو هیات مدیره	✓	-	۲۳۵,۶۹۵	۴۷۱,۴۱۲	۶,۸۶۴	۰	۲,۸۹۶,۷۶۵	۰	۲۰۹	۱۹,۷۴۰	(۳,۵۱۲,۰۹۳)	
	شرکت خدمات صنعتی تراکتورسازی	سهامدار و عضو هیات مدیره	✓	۲,۱۲۱,۹۰۶	۷۴,۷۷۸	-	۱۴۶,۶۶۴	۰	۱,۱۰۲,۵۰۹	۷,۵۹۱	۸۳۷,۷۴۰	-	۲,۳۳۰,۵۸۷	
	شرکت تراکتورسازی کردستان	شرکت فرعی و عضو مشترک در هیات مدیره	✓	۸۳۵,۳۲۷	۵,۱۵۱	-	-	-	۸۰,۹۹,۹۵۳	۰	۵۲۱	-	۲۱۵,۶۹۲	
	شرکت خودرو سازان دیزلی ایرانیاپیان	سهامدار و عضو هیات مدیره	✓	-	۲,۶۷۳	-	-	-	۱,۸۶۵	-	-	-	-	۸۴۹,۳۴۲
	شرکت مهندسی و تامین قطعات شرکت ادوات کشاورزی	شرکت فرعی و عضو مشترک در هیات مدیره	✓	۵۱۹,۹۲۹	۵۶,۷۸۶,۹۶۱	-	۸۰,۹۸۵	۴,۳۳۵	۵,۷۳۳,۸۱۱	۰	۱,۲۵۸	۱۲,۰۰۰	۲۰	(۱۱۱,۸۴۳)
	شرکت ویدئو تراکتور	شرکت فرعی و عضو مشترک در هیات مدیره	-	-	-	-	-	-	۳۰,۰۸۹	-	-	-	-	-
شرکت مشترک تاجیران	شرکت فرعی و عضو مشترک در هیات مدیره	-	-	-	-	-	-	۲۱۵,۴۸۳	-	-	-	-	-	
شرکت های وابسته	شرکت سیما موتور	سایر اشخاص وابسته	-	۱۵,۸۹۳,۹۲۳	۵۷,۱۶۵,۸۷۸	۴۷۱,۴۱۲	۲۸۴,۶۳۰	۴,۳۳۵	۲۲,۱۸۲,۲۶۲	۹۵۵,۸۳۴	۸۳۳,۴۸۷	۳۱,۷۶۰	۱۸,۵۰۰,۹۱۷	
	شرکت فولاد مبارکه (سهامی عام)	سایر اشخاص وابسته	-	-	۲,۳۵۲,۹۹۷	-	-	-	-	-	-	-	-	
	جمع	جمع	-	۱۵,۸۹۳,۹۲۳	۲,۳۵۲,۹۹۷	۴۷۱,۴۱۲	۲۸۴,۶۳۰	۴,۳۳۵	۲۲,۱۸۲,۲۶۲	۹۵۵,۸۳۴	۸۳۳,۴۸۷	۳۱,۷۶۰	۱۸,۵۰۰,۹۱۷	

۳-۵- دعوای حقوقی له یا علیه شرکت و اثرات ناشی از آن:

ردیف	موضوع (خواسته یا شکایت)	تاریخ دعوی	له	مرجع رسیدگی	ارزش ربالی (میلیون ریال)	آخرین وضعیت رسیدگی (رای صادره)	خلاصه ای از رای صادره	توضیحات
۱	ابطال قسمتی از سند مالکیت پلاک ۸۳۶ و خلع ید از آن شرکت غله و خدمات بازرگانی منطقه	۱۳۹۷/۱۰/۲۵		شعبه ۴ حقوقی تبریز - شعبه ۱۰ تجدید نظر استان - هیئت نظارت ثبت	۲۱۰	قطعی	قرار عدم استماع دعوی - معارض بودن سند شرکت غله با سند مقدم الصور این شرکت	رای بدوی به نفع این شرکت صادر گردید که شرکت غله از رای صادره تجدید نظر خواهی نمود که نهایتاً رای به عدم استماع دعوی از طرف دادگاه و به صلاحیت هیات نظارت ثبت اسناد و املاک صادر گردید که پرونده در هیات نظارت استان مطرح و رای به معارض بودن سند شرکت غله صادر گردید که با اعتراض شرکت غله به رای هیات نظارت استان پرونده در حال ارجاع به شورای عالی ثبت میباشد که تحت پیگیری است.
۲	خلع ید از پلاک ثبتی ۱۴۲ افرعی از ۴ اصلی بخش ۳ شاهرود علیه طایفه غزنجان	۱۴۰۲/۰۳/۱۱		شعبه ۲ شورای حل اختلاف بسطام - شعبه ۳ دادگاه حقوقی بسطام	۴	بدوی	حکم به خلع ید خانم طایفه غزنجانی	به جهت عدم سازش در شورای حل اختلاف پرونده به شعبه ۲ دادگاه عمومی حقوقی ارجاع بسطام گردید که پس از رسیدگی حکم به نفع این شرکت صادر گردید.
۳	چک بلا محل آقای محمطفی میرکمالی نماینده سابق دامغان	۱۳۸۵/۱۰/۱۷		شعبه ۱۵۷ دادگاه حقوقی تبریز - شعبه ۱۱ تجدید نظر تبریز	۸۰۰	قطعی	حکم بر محکومیت خوانده به پرداخت مبلغ چک و خسارات تاخیر تادیه	اصل خواسته وصول گردیده است. بابت باقیمانده بدهی و ادامه پرونده اجرایی یکدلانگ از پلاک های ۱۶۱ و ۱۶۲ واقع در قریه طاق دامغان توقیف و جهت ارزیابی به کارشناس رسمی دادگستری ارجاع گردید و تحت پیگیری میباشد

گزارش تفسیری مدیریت

دوره مالی ۶ ماهه منتهی به ۱۴۰۲/۰۶/۳۱

ردیف	موضوع (خواسته یا شکایت)	تاریخ دعاوی	علیه	مرجع رسیدگی	ارزش ریالی (میلیون ریال)	آخرین وضعیت رسیدگی (رای صادره)	خلاصه ای از رای صادره	توضیحات
۱	الزام به ایفا تعهد مالی و تعهدات قراردادی فروش صد درصد سهام شرکت فرهنگی ورزشی تراکتور سازی به شرکت سرمایه گذاری دریک	۱۴۰۲/۰۲/۲۵		شعبه ۴ دادگاه حقوقی تبریز	۲۰۱	رای صادر نگردیده است		به تاریخ ۱۴۰۲/۰۷/۰۹ وقت رسیدگی دارد
۲	درخواست بطلان معامله (مربوط به پلاک ثبتی ۱۸۹۲ واقع در بخش ۱۰) توسط آقای مضطرب حبیبی	۱۴۰۲/۰۳/۱۴		شعبه ۳۲ دادگاه حقوقی تبریز	بطلان معامله	رای صادر نگردیده است		پرونده فعلا تحت رسیدگی می باشد و منجر به صدور رای نگردیده است
۳	شکایت بانک تجارت علیه این شرکت مبنی بر عدم ایفا تعهدات ارزی در سال ۱۳۹۸ از بابت خرید لوله فولادی	۱۴۰۲/۰۱/۱۹		شعبه ۶ بدوی تعزیرات		رای صادر نگردیده است		تحت رسیدگی می باشد و هنوز رای صادر نگردیده است



دوره مالی ۶ ماهه منتهی به ۱۴۰۲/۰۶/۳۱

۴- نتایج عملیات و چشم اندازها

۴-۱- نتایج عملکرد مالی و عملیاتی:

شرح (شرکت اصلی)	دوره ۶ ماهه منتهی به ۱۴۰۲/۰۶/۳۱	دوره ۶ ماهه منتهی به ۱۴۰۱/۰۶/۳۱	دوره یکساله منتهی به ۱۴۰۰/۱۲/۲۹	سال مالی ۱۴۰۱/۱۲/۲۹	درصد تغییرات شش ماهه نسبت به دوره مشابه قبل
درآمدهای عملیاتی (داخلی)	۸۷,۲۹۷,۶۶۲	۵۶,۷۳۵,۳۰۷	۵۴,۰۱۴,۸۹۵	۱۳۱,۵۳۹,۹۲۸	۵۴
درآمدهای عملیاتی (صادراتی)	۵,۷۳۶,۴۰۴	۲,۹۸۰,۷۹۰	۴,۱۳۳,۵۷۱	۸,۶۴۹,۵۷۸	۹۲
جمع درآمدهای عملیاتی	۹۳,۰۳۴,۰۶۶	۵۹,۷۱۶,۰۹۷	۵۸,۱۴۸,۴۶۶	۱۴۰,۱۸۹,۵۰۶	۵۶
بهای تمام شده	۸۳,۶۹۰,۳۷۹	۵۳,۳۶۸,۰۸۷	۴۹,۵۴۶,۳۹۸	۱۲۱,۳۷۴,۱۵۳	۵۷
مواد	۶۵,۹۷۶,۰۹۶	۴۲,۴۷۰,۶۴۰	۳۸,۸۱۸,۰۲۰	۹۲,۴۳۳,۵۱۷	۵۵
دستمزد	۲,۵۶۵,۹۷۲	۱,۲۵۹,۶۳۸	۴۰۱,۰۵۵	۲,۸۵۱,۹۶۱	۱۰۴
سربار	۴,۰۲۴,۶۹۶	۲,۰۸۰,۲۷۶	۴۴۰,۱۵۲	۶,۱۹۴,۵۹۳	۹۳
هزینه های فروش، اداری و عمومی	۳,۸۰۴,۲۲۹	۱,۶۸۳,۴۵۵	۲,۰۲۲,۳۳۶	۵,۰۲۷,۲۷۷	۱۲۶
سایر درآمدهای عملیاتی	۱,۱۱۴,۳۳۹	۳۱۲,۵۷۶	۳۰,۲۶۳	۱,۰۷۵,۵۴۹	۲۵۷
سایر هزینه های عملیاتی	۱۵۳,۶۵۵	۱۲۵,۵۲۲	۶۴,۱۱۳	۷۱,۹۹۹	۲۲
هزینه های مالی	۴۶۲,۰۷۰	۱۵۶,۴۰۹	۱۶۰,۶۵۹	۴۰۴,۸۴۲	۱۹۵
سایر درآمدها و هزینه های غیر عملیاتی	۱,۲۷۹,۶۸۳	۴۵۱,۰۳۷	۸۰۶,۵۴۱	۲,۲۰۱,۴۹۷	۱۸۵
مالیات بر درآمد	۹۷۱,۲۲۵	۷۶۶,۰۵۳	۶۵۹,۰۴۷	۱,۴۳۸,۲۵۱	۲۷
سود خالص	۸,۱۵۴,۴۵۰	۴,۳۸۰,۱۸۴	۶,۵۳۲,۷۱۷	۱۵,۱۵۰,۰۳۰	۸۶

شرح (تلفیق)	دوره ۶ ماهه منتهی به ۱۴۰۲/۰۶/۳۱	دوره ۶ ماهه منتهی به ۱۴۰۱/۰۶/۳۱	دوره یکساله منتهی به ۱۴۰۰/۱۲/۲۹	سال مالی ۱۴۰۱/۱۲/۲۹	درصد تغییرات شش ماهه نسبت به دوره مشابه قبل
درآمدهای عملیاتی (داخلی)	۷۹,۲۲۳,۸۶۳	۵۱,۵۳۳,۹۱۳	۵۸,۱۹۸,۲۵۶	۱۱۶,۷۲۹,۳۳۲	۵۴
درآمدهای عملیاتی (صادراتی)	۸,۰۶۹,۷۸۲	۴,۵۵۴,۷۷۱	۷,۵۲۵,۴۰۹	۱۲,۶۵۴,۸۲۹	۷۷
جمع درآمدهای عملیاتی	۸۷,۲۹۳,۶۴۵	۵۶,۰۸۸,۶۸۴	۶۵,۷۲۳,۶۶۵	۱۲۹,۳۸۴,۱۶۱	۵۶
بهای تمام شده	۶۶,۳۰۲,۳۴۸	۴۴,۲۳۲,۱۸۳	۵۲,۱۰۱,۰۳۳	۹۷,۷۵۷,۱۶۳	۵۰
مواد	۵۶,۹۳۶,۸۳۳	۳۴,۲۳۰,۶۱۵	۴۸,۲۵۸,۲۶۹	۷۴,۶۰۷,۲۷۹	۶۶
دستمزد	۵,۹۳۷,۹۹۳	۳,۲۳۵,۳۱۰	۳,۷۱۲,۷۴۴	۷,۳۶۹,۲۴۱	۸۴
سربار	۱۲,۷۵۲,۷۲۳	۴,۶۸۱,۳۰۸	۶,۸۲۱,۵۷۴	۱۵,۳۹۳,۲۸۹	۱۷۲
هزینه های فروش، اداری و عمومی	۶,۳۹۶,۰۴۵	۳,۳۱۰,۸۶۳	۴,۳۱۱,۷۷۶	۸,۸۴۹,۰۵۸	۹۳
سایر درآمدهای عملیاتی	۵۵۴,۲۷۸	۲۵۰,۴۵۷	۲۳۷,۹۰۹	۱,۳۱۱,۱۴۶	۱۲۱
سایر هزینه های عملیاتی	۲۵۷,۹۸۰	۲۰۷,۴۱۲	۴۶۴,۶۱۰	۲۲۵,۳۷۲	۲۴
هزینه های مالی	۶۱۳,۹۲۸	۲۴۳,۲۰۱	۳۰۳,۷۲۹	۶۸۳,۱۳۹	۱۵۲
سایر درآمدها و هزینه های غیر عملیاتی	۱,۲۲۶,۴۷۰	۷۰۰,۴۳۰	۶۱۸,۵۴۰	۳,۳۴۶,۰۰۴	۷۵
مالیات بر درآمد	۲,۷۹۰,۷۳۲	۱,۹۸۷,۷۷۳	۱,۴۱۲,۱۹۸	۳,۶۰۰,۲۶۰	۴۰
سود خالص	۱۹,۱۷۰,۸۶۰	۷,۷۸۸,۶۲۳	۹,۸۸۳,۹۹۳	۲۶,۲۸۱,۴۰۵	۱۴۶

مبنای محاسبه مالیات طبق قوانین و بخشنامه های مالیاتی شرکت بعد از اعمال معافیت های قانونی (معافیت صادراتی، معافیت سود حاصل از سرمایه گذاریها، مشوق مالیاتی تخفیفات مالیاتی و...) محاسبه گردیده است.

دوره مالی ۶ ماهه منتهی به ۱۴۰۲/۰۶/۳۱

هزینه های عمومی ، اداری و فروش					
شرح	۱۴۰۲/۰۶/۳۱	۱۴۰۱/۰۶/۳۱	سال مالی ۱۴۰۰	سال مالی ۱۴۰۱	درصد تغییرات شش ماهه
حقوق ، دستمزد و مزایا	۴۱۳,۷۳۵	۲۹۹,۱۳۲	۳۸۴,۱۴۳	۶۰۳,۷۸۲	۳۸
حق العمل و کمسیون فروش	۱,۳۰۷,۹۷۷	۵۳۰,۰۱۳	۶۰۵,۱۸۴	۱,۵۶۰,۱۷۸	۱۴۷
هزینه تعمیر و نگهداری	۱۰۹,۴۰۶	۳۲,۰۶۲	۶,۵۷۰	۴۷,۹۵۳	۲۴۱
هزینه مواد و ملزومات مصرفی	۳۱,۸۹۷	۲۴,۳۳۹	۴,۹۹۹	۹۳,۴۷۶	۲۹
هزینه استهلاک دارایی ثابت	۵۳,۸۲۵	۱۰,۵۵۹	۱۰۱,۴۹۳	۳۰,۵۲۶	۴۰۵
هزینه بازاریابی و فروش	۸۰,۸۳۲	۱۱۷,۳۳۴	۱۰۹,۹۳۲	۱۹۸,۱۹۵	-۳۱
گارانتی	۱,۴۴۴,۲۹۲	۳۷۸,۱۶۳	۳۷۱,۷۰۴	۱,۵۲۳,۳۲۰	۲۸۲
سهم از سایر دواير	۴۱,۶۷۴	۱۵,۴۶۵	۹۷,۳۱۱	۴۸,۳۹۸	۱۶۹
سایر	۳۲۰,۵۹۱	۲۷۶,۳۸۸	۳۴۱,۰۰۰	۹۲۱,۴۴۹	۷۶
جمع هزینه های عمومی ، اداری ، و فروش	۳,۸۰۴,۲۲۹	۱,۶۸۳,۴۵۵	۲,۰۲۲,۳۳۶	۵,۰۲۷,۲۷۷	۱۲۶

۴-۲- جزئیات پرداخت و آخرین وضعیت پرداخت سود سهام مطابق مصوبه آخرین مجمع:

سال	حداکثر سود قابل تقسیم	سود مصوب	پرداخت شده		پرداخت نشده		سود برداشت نشده	سود برداشت نشده حقیقی	حقوقی پرداخت نشده	صندوق های سرمایه گذاری و سبدهای آنها
			حقیقی	حقوقی	سجام	غیرسجامی				
۱۳۹۷ قبل	-	۴,۷۵۸,۹۰۱	۴۰۲,۱۷۹	۴,۳۵۶,۷۲۲	۳۴۸,۱۴۰-	۳۴۸,۱۴۰-	۴۲,۲۱۲	۳۱,۱۵۳	۵۸۰۷	۵,۲۵۱
سال ۱۳۹۸	۴,۰۷۱,۷۲۶	۲,۸۸۰,۰۰۰	۱۹۱,۴۵۳	۲,۶۸۸,۵۴۷	۱۶,۷۸۶-	۲,۸۲۶,۱۱۹-	۳۷,۰۹۵	۳۱,۳۴۷	۵,۵۴۳	۲۰۵
سال ۱۳۹۹	۶,۳۸۴,۴۸۳	۱,۷۶۰,۰۰۰	۷۱,۳۷۸	۱,۶۸۸,۶۲۲	۶۳,۰۴۳-	۱,۶۸۰,۹۰۰-	۱۶,۰۵۶	۶,۳۱۳	۶,۱۴۱	۳,۶۰۳
سال ۱۴۰۰	۶,۵۳۲,۷۱۷	۲,۲۴۰,۰۰۰	۱۲۰,۷۹۰	۲,۱۱۹,۲۱۰	۱۵۶,۶۶۷-	۲,۰۶۹,۶۳۲-	۱۳,۷۰۱	۶,۸۷۰	۵,۴۳۱	۱,۴۰۰
سال ۱۴۰۱	۱۵,۱۵۰,۰۳۰	۴,۶۰۸,۰۰۰	۲۱۶,۶۶۴	۴,۳۹۱,۳۳۶	۶۸۲,۶۳۳-	۱,۱۹۵,۰۸۱-	۲,۷۳۰,۲۸۶	۱۶,۹۰۰	۲,۷۱۳,۳۸۶	-

دلایل عدم پرداخت سود سهام مصوب به شرح زیر می باشد.

مانده سنوات قبل مربوط به سهامداران حقیقی (غیر سجامی) می باشد که علی رغم واریز سود سهام در حساب بانکی شرکت اقدامی جهت دریافت آن صورت نگرفته است .

دوره مالی ۶ ماهه منتهی به ۱۴۰۲/۰۶/۳۱

۴-۳- تغییرات در پرتفوی سرمایه گذاری‌ها، ترکیب دارایی‌ها و وضعیت شرکت:

دوره مالی مشابه قبل			دوره مالی منتهی به ۱۴۰۱/۰۶/۳۱			نام شرکت
درآمد سرمایه گذاری	بهای تمام شده	درصد مالکیت	درآمد سرمایه گذاری	بهای تمام شده	درصد مالکیت	
۰	۲,۴۷۵,۸۹۰	۸۵	۰	۲,۵۷۲,۷۲۷	۸۵	موتور سازان
۰	۸۱۰,۹۷۷	۸۰	۰	۸۳۶,۹۹۵	۸۰	ریخته گری
۰	۲۳۵,۲۵۵	۱۰۰	۰	۲۳۵,۲۵۵	۱۰۰	خدمات صنعتی
۰	۱۰۵,۹۷۰	۱۰۰	۰	۱۰۵,۹۷۰	۱۰۰	بازرگانی و خدمات پس از فروش
۰	۵,۰۰۰	۱۰۰	۰	۵,۰۰۰	۱۰۰	کردستان
۰	۱۹,۹۹۶	۱۰۰	۰	۱۹,۹۹۶	۱۰۰	خودروسازان دیزلی
۰	۲۳۵,۰۰۰	۱۰۰	۰	۲۳۵,۰۰۰	۱۰۰	تامین قطعات
۰	۲۳۰,۱۹۰	۱۰۰	۰	۲۳۰,۱۹۰	۱۰۰	ارومیه
۰	۵۸۲,۰۵۱	۴۸,۵	۰	۵۸۲,۰۵۱	۴۸,۵	سیبا موتور

۴-۴- تحلیل حساسیت

تحلیل حساسیت سود (زیان) پیش بینی شده به ازای هر سهم شرکت طی سال مالی ۱۴۰۲

۵۰۰,۰۰۰	۴۵۰,۰۰۰	۴۰۰,۰۰۰	۳۵۰,۰۰۰	۳۰۰,۰۰۰	نرخ ارزش (ریال)
					درصد افزایش هزینه ها
۸۴۳	۹۳۶	۱,۰۳۰	۱,۱۲۴	۱,۲۱۸	۲۵٪
۸۳۶	۹۲۹	۱,۰۲۳	۱,۱۱۷	۱,۲۱۱	۳۰٪
۸۲۹	۹۲۲	۱,۰۱۶	۱,۱۱۰	۱,۲۰۴	۳۵٪
۸۲۲	۹۱۵	۱,۰۰۷	۱,۱۰۳	۱,۱۹۷	۴۰٪
۸۱۵	۹۰۸	۱,۰۰۰	۱,۰۹۶	۱,۱۹۰	۴۵٪

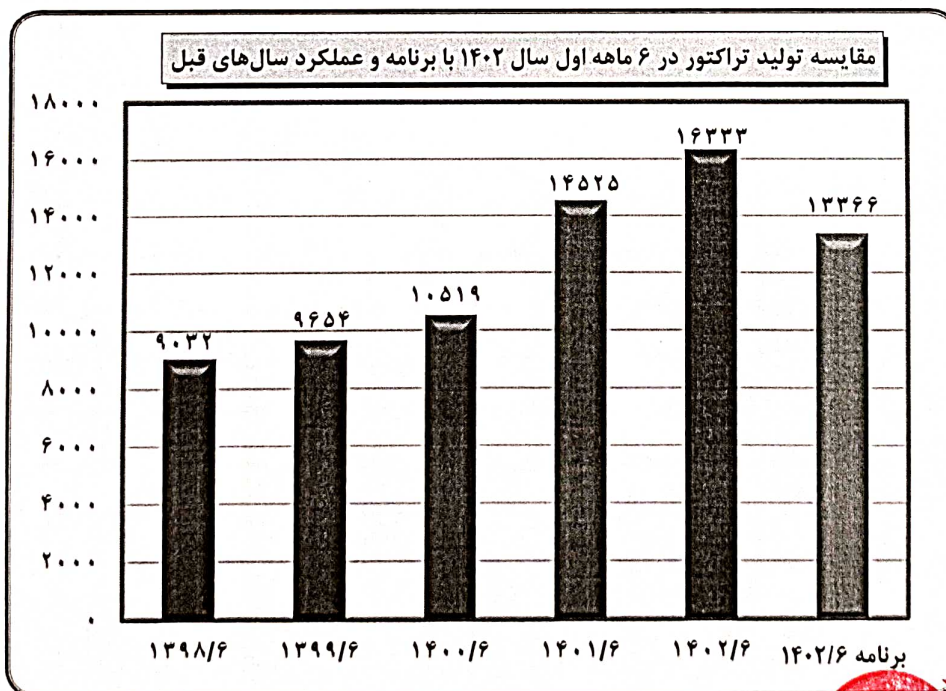
- ❖ میزان ارزشی طبق بودجه شرکت معادل ۲۸,۲۳۴,۳۲۶ دلار برای برآورد تولید و فروش ۲۸,۰۰۰ دستگاه انواع محصولات طی سال ۱۴۰۲ در نظر گرفته شده است.
- ❖ بهای تمام شده مواد اولیه ارزی (خرید خارج) ۱۰ درصد بهای تمام شده محصولات فروش رفته بودجه میباشد.
- ❖ لازم به توضیح میباشد بدیهی است که با ثابت بودن نرخ فروش و نیز افزایش ارزشی محصولات و افزایش نرخ ارز، سود هر سهم روند کاهشی داشته و رفته رفته سود
- ❖ هر سهم به سمت زیان و نهایتاً به زیان تبدیل خواهد شد.
- ❖ همچنین نتایج واقعی احتمالاً متفاوت از پیش بینی ها خواهد بود و تفاوت های حاصل میتواند با اهمیت باشد.

۵- مهم‌ترین معیارها و شاخص‌های عملکرد برای ارزیابی عملکرد واحد تجاری در مقایسه با اهداف اعلام شده

۵-۱- شاخص‌ها و معیارهای عملکرد برای ارزیابی:

برای نشان دادن وضعیت عملکرد سازمان، در جداول زیر وضعیت مهمترین شاخص‌های کلیدی عملکرد در شش ماهه اول سال جاری ارائه شده است.

دلایل انحراف	درصد انحراف از بودجه			بودجه ۶ ماهه			عملکرد ۶ ماهه			واحد سنجش	محصول	ردیف
	صادرات	فروش	تولید	صادرات	فروش	تولید	صادرات	فروش	تولید			
فراتر از برنامه	۹۲٪	۶٪	-۱۲٪	۲۴	۴۰۵	۴۲۹	۲	۳۸۰	۴۸۰	دستگاه	ITM۹۵۰	۱
تعدیل برنامه تولید محصول	۱۰۰٪	-	۱۰۰٪	۱۳۰	۰	۱۳۰	۰	۰	۰	دستگاه	ITM۲۴۰	۲
فراتر از برنامه	۷۱٪	-۱۲۹٪	-۱۸۵٪	۲۴	۳۴۶	۳۷۰	۷	۷۹۴	۱۰۵۵	دستگاه	ITM۴۷۰	۳
فراتر از برنامه	-	-۱۰٪	-۳۹٪		۳۸۳	۳۸۳	۰	۴۲۱	۵۳۱	دستگاه	ITM۴۵۵	۴
تعدیل برنامه تولید محصول	-	۱۰۰٪	۱۰۰٪		۲۱۵	۲۱۵	۰	۰	۰	دستگاه	ITM۱۷۲۵	۵
تعدیل برنامه تولید محصول	۰٪	-	-۱۳٪	۷۶۸	۰	۷۶۸	۷۶۶	۱	۸۶۴	دستگاه	ITM۲۸۵	۶
فراتر از برنامه	-۶۲٪	-۷۳٪	-۶۶٪	۱۰۵	۳۴۲۲	۳۵۲۷	۱۷۰	۵۹۱۵	۵۸۵۹	دستگاه	ITM۴۷۵	۷
فراتر از برنامه	۳۷٪	-۲۲٪	-۲۲٪	۶۷	۶۱۱	۶۷۸	۴۲	۷۴۸	۸۲۸	دستگاه	ITM۴۸۵	۸
فراتر از برنامه	۹۵٪	-۱۷۲٪	-۱۴۱٪	۶۲	۳۴۷	۴۰۹	۳	۹۴۳	۹۸۷	دستگاه	ITM۸۰۰	۹
فراتر از برنامه	-۶۵٪	-۱۲٪	-۲۵٪	۶۸	۴۱۷۳	۴۲۴۱	۱۱۲	۴۶۷۲	۵۲۸۲	دستگاه	ITM۳۹۹	۱۰
تعدیل برنامه تولید محصول	۷۴٪	۴۶٪	۴۸٪	۱۳۳	۳۱۱	۴۴۴	۳۵	۱۶۸	۲۳۲	دستگاه	ITM۴۱۲۰	۱۱
تعدیل برنامه تولید محصول	۹۱٪	۷۲٪	۷۵٪	۵۳	۱۰۹	۱۶۲	۵	۳۰	۴۱	دستگاه	ITM۱۵۰۰	۱۲
تعدیل برنامه تولید محصول	-	۱۰۰٪	۱۰۰٪		۱۱۴۶	۱۱۴۶	۰	۰	۲	دستگاه	۱۰۷۵	۱۳
تعدیل برنامه تولید محصول	-	۱۰۰٪	۹۸٪		۲۸۷	۲۸۷	۰	۰	۵	دستگاه	۱۰۸۵۵	۱۴
تعدیل برنامه تولید محصول	-	۱۱٪	۶٪		۱۷۷	۱۷۷	۰	۱۵۸	۱۶۷	دستگاه	بکپو	۱۵
فراتر از برنامه	۲۰٪	-۱۹٪	-۲۲٪	۱۴۳۴	۱۱۹۳۲	۱۳۳۶۶	۱۱۴۲	۱۴۲۳۰	۱۶۳۳۳	جمع		



دوره مالی ۶ ماهه منتهی به ۱۴۰۲/۰۶/۳۱

۵-۲- عملکرد بخش‌ها یا فعالیت‌ها:

در جدول زیر وضعیت عملکرد شاخص های کلیدی گروه صنعتی تراکتورسازی ایران در شش ماهه اول سال جاری ارائه شده است.

شرح	شاخص اندازه گیری	عملکرد واقعی ۶ ماهه سال ۱۴۰۲	دلایل انحراف
مقدار تولید	دستگاه	۱۶۳۳۳	فراتر از برنامه
تعداد فروش داخلی	دستگاه	۱۴,۲۳۰	فراتر از برنامه
مبلغ فروش داخلی	میلیون ریال	۸۷,۲۹۷,۶۶۲	فراتر از برنامه
تعداد صادرات	دستگاه	۱,۱۴۳	موانع ناشی از تحریم
مبلغ صادرات	میلیون ریال	۵,۷۳۶,۴۰۴	موانع ناشی از تحریم
درآمد عملیاتی	میلیون ریال	۹۳,۰۳۴,۰۶۶	طبق برنامه
بهای تمام شده کالای فروش رفته	میلیون ریال	۸۳,۶۹۰,۳۸۰	ناشی از افزایش هزینه های مواد
حاشیه سود ناخالص	درصد	۱۰	.
هزینه های مالی به فروش	درصد	۰.۲	.
دوره وصول مطالبات	روز	۷۵	.
حاشیه سود خالص	درصد	۸	.
نسبت بازده دارایی ها	درصد	۰/۱۰	.
نسبت بازده حقوق صاحبان سهام	درصد	۰/۲۶	.

۶- جمع بندی

بررسی عملکرد شش ماهه اول سال ۱۴۰۲ و مقایسه آن با مدت مشابه سال قبل (که رکورد شکنی اغلب شاخصهای عملکرد سازمان در این سال رقم خورد) از جمله رشد ۵۵ درصدی درآمد، رشد ۱۳۲ درصدی سود خالص تلفیقی، رشد ۳۹ درصدی سود خالص شرکت اصلی، رشد ۱۲ درصدی تولید تراکتور، رشد ۸ درصدی تعداد فروش داخلی تراکتور، رشد ۵۴ درصدی مبلغ فروش داخلی، رشد ۲۱ درصدی تعداد صادرات تراکتور، رشد ۹۳ درصدی مبلغ صادرات تراکتور، رشد ۱۱ درصدی تولید موتور، رشد ۱۲ درصدی تولید قطعات ریخته، رشد ۱۰۳ درصدی فروش تجاری قطعات یدکی، رشد ۲۳ درصدی تولید کابین، رشد ۵۹ درصدی تولید بکهولودر، رشد ۲۴ درصدی تولید قطعات، تولید جهشی کامیونهای ۱۱ تنی به تعداد ۱۷۲ دستگاه، رشد جهشی فروش ادوات کشاورزی و همچنین رونمایی از تراکتور شالیزاری، رونمایی از تولید محور جلوی تراکتور سنگین، تولید نمونه تراکتورهای STAGE۲A و ... بیانگر روند رو به تعالی عملکرد شرکت و شکست رکورد تاریخی اکثر شاخصهای کلیدی عملکرد در شش ماهه اول سال و تداوم آن در شش ماهه دوم سال جاری می باشد.